



CÔNG TY TNHH DỊCH VỤ TƯ VẤN TÀI CHÍNH KẾ TOÁN & KIỂM TOÁN PHÍA NAM
SOUTHERN AUDITING AND ACCOUNTING FINANCIAL CONSULTING SERVICES COMPANY LIMITED (AASCS)



29 Vo Thi Sau Street, District 1, Ho Chi Minh City
Tel: (08) 3820 5944 - (08) 3820 5947 • Fax: (08) 3820 5942
Email: info@aascs.com.vn Website: www.aascs.com.vn



**CÔNG TY CỔ PHẦN ĐẦU TƯ VÀ PHÁT TRIỂN
ĐA QUỐC GIA I.D.I**

*Báo cáo tài chính hợp nhất
Cho năm tài chính 2017 kết thúc vào ngày 31 tháng 12 năm 2017
đã được kiểm toán*

Được kiểm toán bởi

CÔNG TY TNHH DỊCH VỤ TƯ VẤN TÀI CHÍNH KẾ TOÁN VÀ KIỂM TOÁN PHÍA NAM (AASCS)



MỤC LỤC

<u>Nội dung</u>	<u>Trang</u>
BÁO CÁO CỦA BAN TỔNG GIÁM ĐỐC	01 - 03
BÁO CÁO KIỂM TOÁN ĐỘC LẬP	04 - 04
BÁO CÁO TÀI CHÍNH HỢP NHẤT ĐÃ ĐƯỢC KIỂM TOÁN	
Bảng cân đối kế toán hợp nhất	05 - 08
Báo cáo kết quả hoạt động kinh doanh hợp nhất	09 - 09
Báo cáo lưu chuyển tiền tệ hợp nhất	10 - 11
Bản thuyết minh Báo cáo tài chính hợp nhất	12 - 49



BÁO CÁO CỦA BAN TỔNG GIÁM ĐỐC

Ban Tổng Giám đốc Công ty Cổ phần Đầu tư và Phát triển Đa quốc gia I.D.I (sau đây gọi tắt là "Công ty") trình bày Báo cáo của mình và Báo cáo tài chính hợp nhất của Công ty cho năm tài chính 2017 kết thúc vào ngày 31 tháng 12 năm 2017.

CÔNG TY

1. Hình thức sở hữu vốn

Công ty Cổ phần Đầu tư và Phát triển Đa Quốc Gia I.D.I là một doanh nghiệp cổ phần được thành lập theo Giấy phép Đăng ký kinh doanh do Sở Kế hoạch và Đầu tư Tp.Hồ Chí Minh cấp ngày 15 tháng 7 năm 2003; Đăng ký thay đổi lần thứ hai ngày 28 tháng 10 năm 2004; Đăng ký thay đổi lần thứ ba ngày 15 tháng 2 năm 2007 và Giấy chứng nhận đăng ký doanh nghiệp thay đổi lần thứ 17 số 0303141296 do Sở Kế hoạch và Đầu tư tỉnh Đồng Tháp cấp ngày 09 tháng 06 năm 2016.

Vốn góp thực tế của Công ty tại ngày 31/12/2017 là: **1.816.096.710.000 VND**

Trụ sở chính của Công ty tại: QL 80, cụm công nghiệp Vàm Cống, Bình Thành, Lấp Vò, Đồng Tháp.

2. Lĩnh vực kinh doanh

Sản xuất chế biến thủy hải sản.

3. Ngành nghề kinh doanh:

Mua bán chế biến thủy hải sản; Xây dựng công trình dân dụng, công nghiệp, giao thông. Kinh doanh nhà. Kinh doanh khách sạn; Mua bán vật liệu xây dựng, trang trí nội thất. Nuôi trồng thủy sản. Sản xuất và chế biến thức ăn thủy sản; Kinh doanh bất động sản (không bao gồm kinh doanh dịch vụ bất động sản). Sản xuất bao bì nhựa - giấy, nước đóng chai; Sản xuất và đóng hộp dầu, mỡ động thực vật. Sản xuất, truyền tải và phân phối điện. Khai thác đá, cát, sỏi, đất sét. Kho bãi và lưu giữ hàng hóa. Bốc xếp hàng hóa cảng biển. Vận tải hàng hóa đường bộ bằng ô tô chuyên dụng, đường thủy nội địa bằng phương tiện cơ giới.

4. Cấu trúc Công ty

Công ty con

- Công ty Cổ phần Đầu tư Du lịch và Phát triển Thủy sản

+ Địa chỉ : Quốc lộ 80, cụm công nghiệp Vàm Cống, ấp An Thạnh, xã Bình Thành, Lấp Vò, Đồng Tháp.

+ Vốn điều lệ: 438.149.200.000 VND

+ Tỷ lệ lợi ích Công ty mẹ : 79,25%

+ Tỷ lệ quyền biểu quyết : 79,25%

- Công ty Cổ phần Tư vấn và Đầu tư Tài chính

+ Địa chỉ: 326 Hùng Vương-P.Mỹ Long-Tp.Long Xuyên An Giang

+ Vốn điều lệ: 52.168.970.000 VND

+ Tỷ lệ lợi ích của Công ty mẹ: 72,80%

+ Tỷ lệ quyền biểu quyết : 75,35%

KẾT QUẢ HOẠT ĐỘNG

Kết quả hoạt động kinh doanh hợp nhất của Công ty và tình hình tài chính tại ngày 31/12/2017 được thể hiện trong Báo cáo tài chính hợp nhất đính kèm.



BÁO CÁO CỦA BAN TỔNG GIÁM ĐỐC

CÁC SỰ KIỆN SAU NGÀY KHÓA SỔ KẾ TOÁN LẬP BÁO CÁO TÀI CHÍNH HỢP NHẤT

- Theo Biên bản kiểm phiếu biểu quyết ngày 28/02/2018 theo hình thức lấy ý kiến cổ đông bằng văn bản của Công ty Cổ phần Đầu tư và Phát triển Đa Quốc Gia, đã thông qua việc cho Công ty Cổ phần Tập đoàn Sao Mai tăng tỷ lệ nắm giữ trên 51% đến mức tối đa có thể trên tổng số cổ phần có quyền biểu quyết mà không phải thực hiện chào mua công khai.

Ngoài sự kiện nêu trên, Ban Tổng Giám đốc Công ty khẳng định không có sự kiện trọng yếu khác nào phát sinh sau ngày 31/12/2017 cho đến thời điểm lập Báo cáo tài chính hợp nhất này mà chưa được xem xét điều chỉnh số liệu hoặc công bố trên Báo cáo tài chính hợp nhất.

HỘI ĐỒNG QUẢN TRỊ, BAN TỔNG GIÁM ĐỐC VÀ BAN KIỂM SOÁT VÀ ĐẠI DIỆN THEO PHÁP LUẬT VÀ KẾ TOÁN TRƯỞNG

Các thành viên của Hội đồng Quản trị bao gồm:

Ông:	Lê Thanh Thuận	Chủ tịch
Ông:	Nguyễn Văn Hưng	Phó chủ tịch
Ông:	Lê Xuân Quế	Thành viên
Ông:	Trương Vĩnh Thành	Thành viên
Ông:	Phạm Đình Nam	Thành viên
Ông:	Lê Văn Chung	Thành viên
Ông:	Ông Lê Văn Thành	Thành viên
Bà :	Lê Thị Phụng	Thành viên
Ông:	Trương Công Khánh	Thành viên

Các thành viên của Ban Tổng Giám đốc bao gồm:

Ông:	Lê Văn Chung	Tổng Giám đốc
Ông:	Phạm Đình Nam	Phó Tổng Giám đốc
Ông:	Lê Văn Cảnh	Phó Tổng Giám đốc
Ông:	Lê Đình Lịch	Phó Tổng Giám đốc
Ông:	Nguyễn Thanh Hải	Phó Tổng Giám đốc
Bà:	Võ Thị Minh Tâm	P.Tổng Giám đốc

Bổ nhiệm ngày 17/02/2017

Các thành viên của Ban Kiểm soát bao gồm:

Ông:	Lê Hoàng Cương	Trưởng ban
Bà :	Nguyễn Thị Hương	Ủy viên
Ông:	Lê Thanh Dũng	Ủy viên

Đại diện theo pháp luật:

Ông: Lê Văn Chung

Kế toán trưởng:

Ông: Lê Xuân Định

KIỂM TOÁN VIÊN

Công ty TNHH Dịch vụ Tư vấn Tài chính Kế toán và Kiểm toán Phía Nam (AASCS) bày tỏ nguyện vọng tiếp tục làm công tác kiểm toán cho Công ty.

BÁO CÁO CỦA BAN TỔNG GIÁM ĐỐC

CÔNG BỐ TRÁCH NHIỆM CỦA BAN TỔNG GIÁM ĐỐC ĐỐI VỚI BÁO CÁO TÀI CHÍNH HỢP NHẤT

Ban Tổng Giám đốc Công ty chịu trách nhiệm về việc lập Báo cáo tài chính hợp nhất phản ánh trung thực, hợp lý tình hình hoạt động, kết quả hoạt động kinh doanh hợp nhất và tình hình lưu chuyển tiền tệ hợp nhất của Công ty cho năm tài chính 2017 kết thúc vào ngày 31 tháng 12 năm 2017. Trong quá trình lập Báo cáo tài chính hợp nhất, Ban Tổng Giám đốc Công ty cam kết đã tuân thủ các yêu cầu sau:

- Xây dựng và duy trì kiểm soát nội bộ mà Hội đồng Quản trị và Ban Tổng Giám đốc xác định là cần thiết để đảm bảo cho việc lập và trình bày Báo cáo tài chính hợp nhất không còn chứa đựng sai sót trọng yếu do gian lận hoặc do nhầm lẫn;
- Lựa chọn các chính sách kế toán thích hợp và áp dụng các chính sách này một cách nhất quán;
- Đưa ra các đánh giá và dự đoán hợp lý và thận trọng;
- Các chuẩn mực kế toán đang áp dụng được Công ty tuân thủ, không có những áp dụng sai lệch trọng yếu đến mức cần phải công bố và giải thích trong Báo cáo tài chính hợp nhất này.
- Lập và trình bày các báo cáo tài chính riêng trên cơ sở tuân thủ các chuẩn mực kế toán, chế độ kế toán và các quy định có liên quan hiện hành;
- Lập các Báo cáo tài chính hợp nhất dựa trên cơ sở hoạt động kinh doanh liên tục, trừ trường hợp không thể cho rằng Công ty sẽ tiếp tục hoạt động kinh doanh.

Ban Tổng Giám đốc Công ty đảm bảo rằng các sổ kế toán được lưu giữ để phản ánh tình hình tài chính của Công ty, với mức độ trung thực, hợp lý tại bất cứ thời điểm nào và đảm bảo rằng Báo cáo tài chính hợp nhất tuân thủ các quy định hiện hành của Nhà nước. Đồng thời có trách nhiệm trong việc bảo đảm an toàn tài sản của Công ty và thực hiện các biện pháp thích hợp để ngăn chặn, phát hiện các hành vi gian lận và các vi phạm khác.

Ban Tổng Giám đốc Công ty cam kết rằng Báo cáo tài chính hợp nhất đã phản ánh trung thực và hợp lý tình hình tài chính của Công ty tại thời điểm ngày 31 tháng 12 năm 2017, kết quả hoạt động kinh doanh hợp nhất và tình hình lưu chuyển tiền tệ hợp nhất cho năm tài chính kết thúc cùng ngày, phù hợp với chuẩn mực, chế độ kế toán doanh nghiệp Việt Nam và tuân thủ các quy định pháp lý có liên quan đến việc lập và trình bày Báo cáo tài chính hợp nhất.

CAM KẾT KHÁC

Ban Tổng Giám đốc cam kết rằng Công ty không vi phạm nghĩa vụ công bố thông tin theo quy định tại Thông tư số 155/2015/TT-BTC ngày 06/10/2015 do Bộ tài chính ban hành về hướng dẫn về việc công bố thông tin trên thị trường chứng khoán.

PHÊ DUYỆT CÁC BÁO CÁO TÀI CHÍNH HỢP NHẤT

Chúng tôi, Hội đồng Quản trị Công ty Cổ phần Đầu tư và Phát triển Đa quốc gia I.D.I phê duyệt Báo cáo tài chính hợp nhất cho năm tài chính 2017 kết thúc vào ngày 31 tháng 12 năm 2017 của Công ty.

Đồng Tháp, ngày 20 tháng 01 năm 2018

Thay mặt Hội đồng Quản trị
Chủ tịch

LÊ THANH THUẬN



LÊ VĂN CHUNG



Số ~~2.83A~~/BCKT/TC/2018/AASCS

BÁO CÁO KIỂM TOÁN ĐỘC LẬP

Kính gửi: Các cổ đông, Hội đồng Quản trị và Ban Tổng Giám đốc
của Công ty Cổ phần Đầu tư và Phát triển Đa quốc gia I.D.I

Chúng tôi đã kiểm toán Báo cáo tài chính hợp nhất của Công ty Cổ phần Đầu tư và Phát triển Đa quốc gia I.D.I được lập ngày 20 tháng 01 năm 2018, từ trang 05 đến trang 49, bao gồm Bảng cân đối kế toán hợp nhất tại ngày 31 tháng 12 năm 2017, Báo cáo kết quả hoạt động kinh doanh hợp nhất, Báo cáo lưu chuyển tiền tệ hợp nhất cho năm tài chính kết thúc cùng ngày, và Bản thuyết minh Báo cáo tài chính hợp nhất.

Trách nhiệm của Ban Tổng Giám đốc

Ban Tổng Giám đốc Công ty chịu trách nhiệm về việc lập và trình bày trung thực và hợp lý Báo cáo tài chính hợp nhất của Công ty theo chuẩn mực kế toán, chế độ kế toán doanh nghiệp Việt Nam và các quy định pháp lý có liên quan đến việc lập và trình bày Báo cáo tài chính hợp nhất và chịu trách nhiệm về kiểm soát nội bộ mà Ban Tổng Giám đốc xác định là cần thiết để đảm bảo cho việc lập và trình bày Báo cáo tài chính hợp nhất không có sai sót trọng yếu do gian lận hoặc nhầm lẫn.

Trách nhiệm của Kiểm toán viên

Trách nhiệm của chúng tôi là đưa ra ý kiến về Báo cáo tài chính hợp nhất dựa trên kết quả của cuộc kiểm toán. Chúng tôi đã tiến hành kiểm toán theo các chuẩn mực kiểm toán Việt Nam. Các chuẩn mực này yêu cầu chúng tôi tuân thủ chuẩn mực và các quy định về đạo đức nghề nghiệp, lập kế hoạch và thực hiện cuộc kiểm toán để đạt được sự đảm bảo hợp lý về việc liệu Báo cáo tài chính hợp nhất của Công ty có còn sai sót trọng yếu hay không.

Công việc kiểm toán bao gồm thực hiện các thủ tục nhằm thu thập các bằng chứng kiểm toán về các số liệu và thuyết minh trên Báo cáo tài chính hợp nhất. Các thủ tục kiểm toán được lựa chọn dựa trên xét đoán của kiểm toán viên, bao gồm đánh giá rủi ro có sai sót trọng yếu trong Báo cáo tài chính hợp nhất do gian lận hoặc nhầm lẫn. Khi thực hiện đánh giá các rủi ro này, kiểm toán viên đã xem xét kiểm soát nội bộ của Công ty liên quan đến việc lập và trình bày Báo cáo tài chính hợp nhất trung thực, hợp lý nhằm thiết kế các thủ tục kiểm toán phù hợp với tình hình thực tế, tuy nhiên không nhằm mục đích đưa ra ý kiến về hiệu quả của kiểm soát nội bộ của Công ty. Công việc kiểm toán cũng bao gồm đánh giá tính thích hợp của các chính sách kế toán được áp dụng và tính hợp lý của các ước tính kế toán của Ban Tổng Giám đốc cũng như đánh giá việc trình bày tổng thể Báo cáo tài chính hợp nhất.

Chúng tôi tin tưởng rằng các bằng chứng kiểm toán mà chúng tôi đã thu thập được là đầy đủ và thích hợp làm cơ sở cho ý kiến kiểm toán của chúng tôi.

Ý kiến của kiểm toán viên:

Theo ý kiến của chúng tôi, Báo cáo tài chính hợp nhất đã phản ánh trung thực và hợp lý, trên các khía cạnh trọng yếu tình hình tài chính của Công ty tại ngày 31 tháng 12 năm 2017, cũng như kết quả hoạt động kinh doanh hợp nhất và tình hình lưu chuyển tiền tệ hợp nhất cho năm tài chính kết thúc cùng ngày, phù hợp với chuẩn mực kế toán, chế độ kế toán doanh nghiệp Việt Nam và các quy định pháp lý có liên quan đến việc lập và trình bày Báo cáo tài chính hợp nhất.

TP. Hồ Chí Minh, ngày 29 tháng 3 năm 2018

Công ty TNHH Dịch vụ Tư vấn Tài chính

Kế toán và Kiểm toán Phía Nam (AASCS)

Phó Tổng giám đốc



[Handwritten signature of Lê Văn Tuấn]

Lê Văn Tuấn

Giấy CN ĐKHN kiểm toán số 0479-2018-142-1

Kiểm toán viên

[Handwritten signature of Nguyễn Thị Mỹ Ngọc]

Nguyễn Thị Mỹ Ngọc

Giấy CN ĐKHN kiểm toán số 1091-2018-142-1

29 Vo Thi Sau Street, District 1, Ho Chi Minh City

Tel: (028) 3820 5944 - (028) 3820 5947 - Fax: (028) 3820 5942

Email: info@aascs.com.vn Website: www.aascs.com.vn



BẢNG CÂN ĐỐI KẾ TOÁN HỢP NHẤT

Tại ngày 31 tháng 12 năm 2017

Đơn vị tính: VND

Mã số	TÀI SẢN	Thuyết minh	Số cuối năm	Số đầu năm
100	A. TÀI SẢN NGẮN HẠN		3.272.727.439.101	3.979.429.748.104
110	I. Tiền và các khoản tương đương tiền	V.01	459.950.883.817	168.228.465.119
111	1. Tiền		315.016.030.257	134.893.611.559
112	2. Các khoản tương đương tiền		144.934.853.560	33.334.853.560
120	II. Đầu tư tài chính ngắn hạn	V.02	567.533.083.214	1.415.575.130.914
121	1. Chứng khoán kinh doanh		1.844.862.388	1.844.862.388
122	2. Dự phòng giảm giá chứng khoán kinh doanh (*)		(755.415.588,00)	(471.367.888)
123	3. Đầu tư nắm giữ đến ngày đáo hạn		566.443.636.414	1.414.201.636.414
130	III. Các khoản phải thu ngắn hạn		1.676.818.350.216	1.872.489.556.721
131	1. Phải thu ngắn hạn của khách hàng	V.03	691.126.691.372	785.213.156.640
132	2. Trả trước cho người bán ngắn hạn		900.430.878.279	976.572.519.047
133	3. Phải thu nội bộ ngắn hạn			
134	4. Phải thu theo tiến độ kế hoạch hợp đồng xây dựng			
135	5. Phải thu về cho vay ngắn hạn			
136	6. Phải thu ngắn hạn khác	V.04	138.615.072.929	161.019.750.747
137	7. Dự phòng phải thu ngắn hạn khó đòi (*)		(53.354.292.364)	(50.315.869.713)
139	8. Tài sản thiếu chờ xử lý			
140	IV. Hàng tồn kho	V.06	522.528.202.881	485.234.961.042
141	1. Hàng tồn kho		531.567.759.782	485.419.310.612
149	2. Dự phòng giảm giá hàng tồn kho (*)		(9.039.556.901)	(184.349.570)
150	V. Tài sản ngắn hạn khác		45.896.918.973	37.901.634.308
151	1. Chi phí trả trước ngắn hạn	V.12	1.607.452.969	1.838.627.459
152	2. Thuế GTGT được khấu trừ		43.923.817.800	6.959.314.027
153	3. Thuế và các khoản khác phải thu Nhà nước		365.648.204	29.103.692.822
154	4. Giao dịch mua bán lại trái phiếu Chính phủ			
155	5. Tài sản ngắn hạn khác			



BẢNG CÂN ĐỐI KẾ TOÁN HỢP NHẤT

Tại ngày 31 tháng 12 năm 2017

Đơn vị tính: VND

Mã số	TÀI SẢN	Thuyết minh	Số cuối năm	Số đầu năm
200	B. TÀI SẢN DÀI HẠN		2.464.167.830.057	1.101.153.652.782
210	I. Các khoản phải thu dài hạn		11.474.842.809	10.598.722.809
211	1. Phải thu dài hạn của khách hàng			
212	2. Trả trước cho người bán dài hạn			
213	3. Vốn kinh doanh ở đơn vị trực thuộc			
214	4. Phải thu nội bộ dài hạn			
215	5. Phải thu về cho vay dài hạn			
216	6. Phải thu dài hạn khác	V.04	11.474.842.809	10.598.722.809
219	7. Dự phòng phải thu dài hạn khó đòi (*)			
220	II. Tài sản cố định		768.254.446.365	605.639.704.426
221	1. Tài sản cố định hữu hình	V.08	322.211.780.498	319.234.627.846
222	- Nguyên giá		544.300.981.505	507.255.483.058
223	- Giá trị hao mòn lũy kế (*)		(222.089.201.007)	(188.020.855.212)
224	2. Tài sản cố định thuê tài chính	V.09	285.778.437.979	123.816.148.784
225	- Nguyên giá		315.042.736.446	139.119.414.450
226	- Giá trị hao mòn lũy kế (*)		(29.264.298.467)	(15.303.265.666)
227	3. Tài sản cố định vô hình	V.10	160.264.227.888	162.588.927.796
228	- Nguyên giá		167.905.802.469	167.296.730.869
229	- Giá trị hao mòn lũy kế (*)		(7.641.574.581)	(4.707.803.073)
230	III. Bất động sản đầu tư	V.11	110.734.765.202	115.679.956.502
231	- Nguyên giá		124.429.500.002	124.429.500.002
232	- Giá trị hao mòn lũy kế (*)		(13.694.734.800)	(8.749.543.500)
240	IV. Tài sản dở dang dài hạn	V.07	477.709.557.712	298.849.385.463
241	1. Chi phí sản xuất, kinh doanh dở dang dài hạn			
242	2. Chi phí xây dựng cơ bản dở dang		477.709.557.712	298.849.385.463
250	V. Đầu tư tài chính dài hạn	V.02	1.090.000.000.000	67.950.000.000
251	1. Đầu tư vào công ty con			
252	2. Đầu tư vào công ty liên doanh, liên kết			
253	3. Đầu tư góp vốn vào đơn vị khác			14.000.000.000
254	4. Dự phòng đầu tư tài chính dài hạn (*)			
255	5. Đầu tư nắm giữ đến ngày đáo hạn		1.090.000.000.000	53.950.000.000
260	V. Tài sản dài hạn khác		5.994.217.969	2.435.883.582
261	1. Chi phí trả trước dài hạn	V.12	5.786.909.989	2.195.961.140
262	2. Tài sản thuê thu nhập hoãn lại		133.925.441	133.925.441
263	3. Thiết bị, vật tư, phụ tùng thay thế dài hạn			
268	4. Tài sản dài hạn khác			
269	5. Lợi thế thương mại	V.12	73.382.539	105.997.001
270	TỔNG CỘNG TÀI SẢN		5.736.895.269.158	5.080.583.400.886

BẢNG CÂN ĐỐI KẾ TOÁN HỢP NHẤT

Tại ngày 31 tháng 12 năm 2017

Đơn vị tính: VND

Mã số	NGUỒN VỐN	Thuyết minh	Số cuối năm	Số đầu năm
300	C. NỢ PHẢI TRẢ		3.515.948.226.110	2.929.572.041.063
310	I. Nợ ngắn hạn		2.911.803.605.573	2.355.358.314.638
311	1. Phải trả người bán ngắn hạn	V.14	209.288.069.358	234.948.839.861
312	2. Người mua trả tiền trước ngắn hạn		60.387.695.988	16.487.089.077
313	3. Thuế và các khoản phải nộp Nhà nước	V.15	26.099.051.367	7.203.408.058
314	4. Phải trả người lao động		31.777.742.652	27.192.267.305
315	5. Chi phí phải trả ngắn hạn			
316	6. Phải trả nội bộ ngắn hạn			
317	7. Phải trả theo tiến độ kế hoạch hợp đồng xây dựng			
318	8. Doanh thu chưa thực hiện ngắn hạn	V.17	105.929.192	105.929.193
319	9. Phải trả ngắn hạn khác	V.16	105.470.763.444	53.925.086.284
320	10. Vay và nợ thuê tài chính ngắn hạn	V.13	2.473.187.113.195	2.009.309.084.982
321	11. Dự phòng phải trả ngắn hạn			
322	12. Quỹ khen thưởng, phúc lợi		5.487.240.377	6.186.609.878
323	13. Quỹ bình ổn giá			
324	14. Giao dịch mua bán lại trái phiếu Chính phủ			
330	II. Nợ dài hạn		604.144.620.537	574.213.726.425
331	1. Phải trả người bán dài hạn			
332	2. Người mua trả tiền trước dài hạn			
333	3. Chi phí phải trả dài hạn			
334	4. Phải trả nội bộ về vốn kinh doanh			
335	5. Phải trả nội bộ dài hạn			
336	6. Doanh thu chưa thực hiện dài hạn			
337	7. Phải trả dài hạn khác			
338	8. Vay và nợ thuê tài chính dài hạn	V.13	604.120.802.182	574.185.263.466
339	9. Trái phiếu chuyển đổi			
340	10. Cổ phiếu ưu đãi			
341	11. Thuế thu nhập hoãn lại phải trả		23.818.355	28.462.959
342	12. Dự phòng phải trả dài hạn			
343	13. Quỹ phát triển khoa học và công nghệ			

BẢNG CÂN ĐỐI KẾ TOÁN HỢP NHẤT

Tại ngày 31 tháng 12 năm 2017

Đơn vị tính: VND

Mã số	NGUỒN VỐN	Thuyết minh	Số cuối năm	Số đầu năm
400	D. VỐN CHỦ SỞ HỮU	V.18	2.220.947.043.048	2.151.011.359.823
410	I. Vốn chủ sở hữu		2.220.947.043.048	2.151.011.359.823
411	1. Vốn đầu tư của chủ sở hữu		1.816.096.710.000	1.816.096.710.000
411a	- Cổ phiếu phổ thông có quyền biểu quyết		1.816.096.710.000	1.816.096.710.000
411b	- Cổ phiếu ưu đãi			
412	2. Thặng dư vốn cổ phần		17.060.700.000	17.060.700.000
413	3. Quyền chọn chuyển đổi trái phiếu			
414	4. Vốn khác của chủ sở hữu		45.288.900.000	
415	5. Cổ phiếu quỹ (*)		(42.000.000)	(42.000.000)
416	6. Chênh lệch đánh giá lại tài sản			
417	7. Chênh lệch tỷ giá hối đoái			
418	8. Quỹ đầu tư phát triển		23.897.550.302	23.791.570.926
419	9. Quỹ hỗ trợ sắp xếp doanh nghiệp		967.463.663	
420	10. Quỹ khác thuộc vốn chủ sở hữu		967.463.663	
421	11. Lợi nhuận sau thuế chưa phân phối		203.864.215.358	186.527.725.687
421a	- LNST chưa phân phối lũy kế đến cuối kỳ trước		11.531.800.685	92.051.221.033
421b	- LNST chưa phân phối kỳ này		192.332.414.673	94.476.504.654
422	12. Nguồn vốn đầu tư XDCB			
429	13. Lợi ích cổ đông không kiểm soát		112.846.040.062	107.576.653.210
430	II. Nguồn kinh phí và quỹ khác			
431	1. Nguồn kinh phí			
432	2. Nguồn kinh phí đã hình thành TSCĐ			
440	TỔNG CỘNG NGUỒN VỐN		5.736.895.269.158	5.080.583.400.886

Đồng Tháp, ngày 20 tháng 01 năm 2018

Thay mặt Ban Tổng Giám đốc

Tổng Giám đốc

Người lập biểu

Kế toán trưởng



TRẦN PHƯỚC MINH



LÊ XUÂN ĐỊNH



LÊ VĂN CHUNG

BÁO CÁO KẾT QUẢ HOẠT ĐỘNG KINH DOANH HỢP NHẤT

Năm 2017

Đơn vị tính: VND

Mã số	Chỉ tiêu	Thuyết minh	Năm nay	Năm trước
01	1. Doanh thu bán hàng và cung cấp dịch vụ	VI.01	5.331.879.057.938	4.047.446.216.761
02	2. Các khoản giảm trừ doanh thu	VI.02	4.379.439.674	6.272.360.664
10	3. Doanh thu thuần về bán hàng và cung cấp dịch vụ		5.327.499.618.264	4.041.173.856.097
11	4. Giá vốn hàng bán	VI.03	4.681.230.572.778	3.707.741.281.934
20	5. Lợi nhuận gộp về bán hàng và cung cấp dịch vụ		646.269.045.486	333.432.574.163
21	6. Doanh thu hoạt động tài chính	VI.04	114.958.876.816	91.358.867.256.000
22	7. Chi phí tài chính	VI.05	195.477.010.765	152.034.877.065
23	<i>Trong đó: Chi phí lãi vay</i>		178.163.816.583	134.599.843.069
24	8. Phần lãi hoặc lỗ trong công ty liên kết, liên doanh			2.721.138.695
25	8. Chi phí bán hàng	VI.06	164.216.174.982	133.533.863.455
26	9. Chi phí quản lý doanh nghiệp	VI.06	39.475.534.127	41.612.890.824
30	10. Lợi nhuận thuần từ hoạt động kinh doanh		362.059.202.428	100.330.948.770
31	11. Thu nhập khác	VI.07	993.411.776	7.162.995.833
32	12. Chi phí khác	VI.08	1.719.034.158	1.918.609.756
40	13. Lợi nhuận khác		(725.622.382)	5.244.386.077
50	14. Tổng lợi nhuận kế toán trước thuế		361.333.580.046	105.575.334.847
51	15. Chi phí thuế TNDN hiện hành	VI.10	18.417.157.725	6.130.763.550
52	16. Chi phí thuế TNDN hoãn lại	VI.11	23.818.355	(105.462.482)
60	17. Lợi nhuận sau thuế thu nhập doanh nghiệp		342.892.603.966	99.550.033.779
61	18. Lợi nhuận kế toán sau thuế của công ty mẹ		337.620.151.473	94.476.504.654
62	19. Lợi nhuận kế toán sau thuế của cổ đông không kiểm soát		5.272.452.493	5.073.529.125
70	20. Lãi cơ bản trên cổ phiếu	VI.12	1.859	612
71	21. Lãi suy giảm trên cổ phiếu	VI.13	1.859	612

Đồng Tháp, ngày 20 tháng 01 năm 2018

Người lập biểu

Kế toán trưởng

Thay mặt Ban Tổng Giám đốc
 Tổng Giám đốc

TRẦN PHƯỚC MINH

LÊ XUÂN ĐỊNH



LÊ VĂN CHUNG

BÁO CÁO LƯU CHUYỂN TIỀN TỆ HỢP NHẤT

(Theo phương pháp gián tiếp)

Năm 2017

Đơn vị tính: VND

Mã số	Chỉ tiêu	Thuyết minh	Năm nay	Năm trước
	I. Lưu chuyển tiền từ hoạt động kinh doanh			
01	1. Lợi nhuận trước thuế		361.333.580.046	105.575.334.847
	2. Điều chỉnh cho các khoản			
02	1. Khấu hao TSCĐ và BĐSĐT		55.908.341.404	56.646.199.642
03	2. Các khoản dự phòng		12.177.677.682	6.418.654.280
04	3. Lãi/lỗ chênh lệch tỷ giá hối đoái do đánh giá lại các khoản mục tiền tệ có gốc ngoại tệ		(7.744.421.342)	(9.314.996.981)
05	4. Lãi, lỗ từ hoạt động đầu tư		(102.314.150.853)	(72.540.412.694)
06	5. Chi phí lãi vay		178.163.816.583	134.599.843.069
07	6. Các khoản điều chỉnh khác			
08	3. Lợi nhuận từ hoạt động kinh doanh trước thay đổi vốn lưu động		497.524.843.520	221.384.622.163
09	- Tăng, giảm các khoản phải thu		164.589.426.053	(534.795.433.470)
10	- Tăng, giảm hàng tồn kho		(46.148.449.170)	285.207.988.850
11	- Tăng, giảm các khoản phải trả (không kể lãi vay phải trả, thuế thu nhập doanh nghiệp phải nộp)		(105.843.756.808)	(136.890.550.237)
12	- Tăng, giảm chi phí trả trước		(3.359.774.359)	(1.590.767.127)
13	- Tăng, giảm chứng khoán kinh doanh			
14	- Tiền lãi vay đã trả		(170.842.808.106)	(126.539.843.069)
15	- Thuế thu nhập doanh nghiệp đã nộp		(6.363.791.552)	(9.535.844.282)
16	- Tiền thu khác từ hoạt động kinh doanh			
17	- Tiền chi khác cho hoạt động kinh doanh		(266.946.396)	(90.676.000)
20	Lưu chuyển tiền thuần từ hoạt động kinh doanh		329.288.743.182	(302.850.503.172)
	II. Lưu chuyển tiền từ hoạt động đầu tư			
21	1. Tiền chi để mua sắm, xây dựng TSCĐ và các tài sản dài hạn khác		(189.460.815.486)	(557.947.026.338)
22	2. Tiền thu từ thanh lý, nhượng bán TSCĐ và các tài sản dài hạn khác			25.603.410.842
23	3. Tiền chi cho vay, mua các công cụ nợ của đơn vị khác		(1.813.671.371.131)	(1.950.400.018.831)
24	4. Tiền thu hồi cho vay, bán lại các công cụ nợ của đơn vị khác		1.625.379.371.131	799.548.382.417
25	5. Tiền chi đầu tư góp vốn vào đơn vị khác			
26	6. Tiền thu hồi đầu tư góp vốn vào đơn vị khác		14.000.000.000	60.000.000.000
27	7. Tiền thu lãi cho vay, cổ tức và lợi nhuận được chia		102.310.361.270	62.375.467.334
30	Lưu chuyển tiền thuần từ hoạt động đầu tư		(261.442.454.216)	(1.560.819.784.576)

BÁO CÁO LƯU CHUYỂN TIỀN TỆ HỢP NHẤT

(Theo phương pháp gián tiếp)

Năm 2017

Đơn vị tính: VND

Mã số	Chỉ tiêu	Thuyết minh	Năm nay	Năm trước
	III. Lưu chuyển tiền từ hoạt động tài chính			
31	1. Tiền thu từ phát hành cổ phiếu, nhận vốn góp của chủ sở hữu			832.846.710.000
32	2. Tiền chi trả vốn góp cho các chủ sở hữu, mua lại cổ phiếu của doanh nghiệp đã phát hành			
33	3. Tiền thu từ đi vay		8.080.700.007.760	5.800.168.808.664
34	4. Tiền trả nợ gốc vay		(7.556.801.250.633)	(5.050.180.602.267)
35	5. Tiền trả nợ gốc thuê tài chính		(29.622.288.272)	(19.373.832.927)
36	6. Cổ tức, lợi nhuận đã trả cho chủ sở hữu		(270.026.961.000)	
40	Lưu chuyển tiền thuần từ hoạt động tài chính		224.249.507.855	1.563.461.083.470
50	Lưu chuyển tiền thuần trong kỳ		292.095.796.821	(300.209.204.278)
60	Tiền và tương đương tiền đầu kỳ		168.228.465.119	468.896.056.459
61	Ảnh hưởng của thay đổi tỷ giá hối đoái quy đổi ngoại tệ		(373.378.123)	(458.387.062)
70	Tiền và tương đương tiền cuối kỳ		459.950.883.817	168.228.465.119

Đồng Tháp, ngày 20 tháng 01 năm 2018

Người lập biểu

TRẦN PHƯỚC MINH

Kế toán trưởng

LÊ XUÂN ĐỊNH

Thay mặt Ban Tổng Giám đốc
 Tổng Giám đốc

LÊ VĂN CHUNG



BẢN THUYẾT MINH BÁO CÁO TÀI CHÍNH HỢP NHẤT

Năm 2017

Đơn vị tính: VND

I. ĐẶC ĐIỂM HOẠT ĐỘNG CỦA CÔNG TY

1. Hình thức sở hữu vốn

Công ty Cổ phần Đầu tư và Phát triển Đa Quốc Gia I.D.I là một doanh nghiệp cổ phần được thành lập theo Giấy phép Đăng ký kinh doanh do Sở Kế hoạch và Đầu tư Tp.Hồ Chí Minh cấp ngày 15 tháng 7 năm 2003; Đăng ký thay đổi lần thứ hai ngày 28 tháng 10 năm 2004; Đăng ký thay đổi lần thứ ba ngày 15 tháng 2 năm 2007 và Giấy chứng nhận đăng ký doanh nghiệp thay đổi lần thứ 17 số 0303141296 do Sở Kế hoạch và Đầu tư tỉnh Đồng Tháp cấp ngày 09 tháng 06 năm 2016.

Vốn góp thực tế của Công ty tại ngày 31/12/2017 là: **1.816.096.710.000 VND**

Trụ sở chính của Công ty tại: QL 80, cụm công nghiệp Vàm Cống, Bình Thành, Lấp Vò, Đồng Tháp.

2. Lĩnh vực kinh doanh

Sản xuất chế biến thủy hải sản.

3. Ngành nghề kinh doanh

Mua bán chế biến thủy hải sản; Xây dựng công trình dân dụng, công nghiệp, giao thông. Kinh doanh nhà. Kinh doanh khách sạn; Mua bán vật liệu xây dựng, trang trí nội thất. Nuôi trồng thủy sản. Sản xuất và chế biến thức ăn thủy sản; Kinh doanh bất động sản (không bao gồm kinh doanh dịch vụ bất động sản). Sản xuất bao bì nhựa - giấy, nước đóng chai; Sản xuất và đóng hộp dầu, mỡ động thực vật. Sản xuất, truyền tải và phân phối điện. Khai thác đá, cát, sỏi, đất sét. Kho bãi và lưu giữ hàng hóa. Bốc xếp hàng hóa cảng biển. Vận tải hàng hóa đường bộ bằng ô tô chuyên dụng, đường thủy nội địa bằng phương tiện cơ giới.

4. Chu kỳ sản xuất kinh doanh thông thường: 12 tháng

5. Cấu trúc Công ty

Công ty con:

- Tổng số các Công ty con : 02
- + Số lượng Công ty con được hợp nhất : 02
- + Số lượng Công ty con không được hợp nhất : 0

- Danh sách các Công ty con được hợp nhất

Tên công ty	Địa chỉ	Tỷ lệ lợi ích		Tỷ lệ quyền biểu quyết	
		Số cuối năm	Số đầu năm	Số cuối năm	Số đầu năm
+ Công ty Cp ĐT Du lịch và Phát triển Thủy Sản	QL80, Bình Thành, Lấp Vò, Đồng Tháp.	79,25%	79,25%	79,25%	79,25%
+ Công ty Cp Tư vấn và Đầu tư Tài Chính	326 Hùng Vương-P.Mỹ Long-Tp.Long Xuyên An Giang	72,80%	72,80%	75,35%	75,35%

II. KỶ KẾ TOÁN, ĐƠN VỊ TIỀN TỆ SỬ DỤNG TRONG KẾ TOÁN

Kỳ kế toán, đơn vị tiền tệ sử dụng trong kế toán

Kỳ kế toán năm của Công ty bắt đầu từ ngày 01 tháng 01 và kết thúc vào ngày 31 tháng 12 hàng năm.

Đơn vị tiền tệ sử dụng trong ghi chép kế toán là đồng Việt Nam (VND)



BẢN THUYẾT MINH BÁO CÁO TÀI CHÍNH HỢP NHẤT

Năm 2017

Đơn vị tính: VND

III . CHUẨN MỰC VÀ CHẾ ĐỘ KẾ TOÁN ÁP DỤNG

1 . Chế độ kế toán:

Công ty áp dụng Chế độ kế toán doanh nghiệp ban hành theo Thông tư số 200/2014/TT/BTC ngày 22/12/2014, Thông tư số 202/2014/TT/BTC ngày 22/12/2014 của Bộ Tài chính và các Thông tư văn bản hướng dẫn bổ sung.

2 . Tuyên bố về việc tuân thủ Chuẩn mực kế toán và Chế độ kế toán

Công ty đã áp dụng các Chuẩn mực kế toán Việt Nam và các văn bản hướng dẫn Chuẩn mực do Nhà nước đã ban hành. Các Báo cáo tài chính hợp nhất được lập và trình bày theo đúng mọi quy định của từng chuẩn mực, thông tư hướng dẫn thực hiện chuẩn mực và Chế độ kế toán hiện hành đang áp dụng.

IV . CÁC CHÍNH SÁCH KẾ TOÁN ÁP DỤNG

1 . Các loại tỷ giá hối đoái áp dụng trong kế toán

a. Tỷ giá đối với các giao dịch bằng ngoại tệ phát sinh trong kỳ

+ Tỷ giá giao dịch thực tế khi mua bán ngoại tệ (hợp đồng mua bán ngoại tệ giao ngay, hợp đồng kỳ hạn, hợp đồng tương lai, hợp đồng quyền chọn, hợp đồng hoán đổi): Là tỷ giá ký kết trong hợp đồng mua, bán ngoại tệ giữa doanh nghiệp và ngân hàng thương mại;

Trường hợp hợp đồng không quy định tỷ giá thanh toán thì doanh nghiệp ghi sổ kế toán theo nguyên tắc:

+ Tỷ giá giao dịch thực tế khi góp vốn hoặc nhận vốn góp: Là tỷ giá mua ngoại tệ của ngân hàng nơi doanh nghiệp mở tài khoản để nhận vốn của nhà đầu tư tại ngày góp vốn;

+ Tỷ giá giao dịch thực tế khi ghi nhận nợ phải thu: Là tỷ giá mua của ngân hàng thương mại nơi doanh nghiệp chi định khách hàng thanh toán tại thời điểm giao dịch phát sinh;

+ Tỷ giá giao dịch thực tế khi ghi nhận nợ phải trả: Là tỷ giá bán của ngân hàng thương mại nơi doanh nghiệp dự kiến giao dịch tại thời điểm giao dịch phát sinh.

+ Đối với các giao dịch mua sắm tài sản hoặc các khoản chi phí được thanh toán ngay bằng ngoại tệ (không qua các tài khoản phải trả), tỷ giá giao dịch thực tế là tỷ giá mua của ngân hàng thương mại nơi doanh nghiệp thực hiện thanh toán.

+ Tỷ giá ghi sổ thực tế đích danh được áp dụng khi thu hồi các khoản nợ phải thu, các khoản ký cược, ký quỹ hoặc thanh toán các khoản nợ phải trả bằng ngoại tệ, được xác định bằng tỷ giá tại thời điểm giao dịch phát sinh.

+ Tỷ giá ghi sổ bình quân gia quyền di động được áp dụng tại bên Có tài khoản tiền khi thanh toán bằng ngoại tệ.

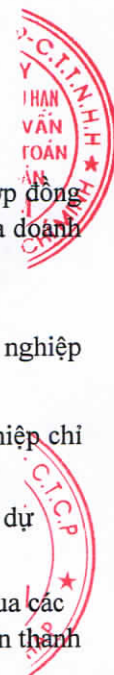
+ Chênh lệch tỷ giá thực tế phát sinh trong kỳ của các khoản mục tiền tệ có gốc ngoại tệ được hạch toán theo tỷ giá giao dịch thực tế tại thời điểm phát sinh và được hạch toán vào doanh thu hoặc chi phí tài chính trong năm tài chính.

b. Tỷ giá khi đánh giá lại các khoản mục tiền tệ có gốc ngoại tệ tại thời điểm lập Báo cáo tài chính hợp nhất.

- Tỷ giá giao dịch thực tế khi đánh giá lại các khoản mục tiền tệ có gốc ngoại tệ được phân loại là tài sản: Là tỷ giá mua ngoại tệ của ngân hàng thương mại nơi doanh nghiệp thường xuyên có giao dịch tại thời điểm lập Báo cáo tài chính hợp nhất. Đối với các khoản ngoại tệ gửi ngân hàng thì tỷ giá thực tế khi đánh giá lại là tỷ giá mua của chính ngân hàng nơi doanh nghiệp mở tài khoản ngoại tệ.

- Tỷ giá giao dịch thực tế khi đánh giá lại các khoản mục tiền tệ có gốc ngoại tệ được phân loại là nợ phải trả: Là tỷ giá bán ngoại tệ của ngân hàng thương mại tại thời điểm lập Báo cáo tài chính hợp nhất;

Chênh lệch tỷ giá do đánh giá lại số dư các khoản mục tiền tệ có gốc ngoại tệ tại thời điểm cuối năm được hạch toán theo tỷ giá giao dịch thực tế của ngân hàng thương mại nơi doanh nghiệp thường xuyên giao dịch công bố tại thời điểm lập Báo cáo tài chính hợp nhất và số chênh lệch còn lại sau khi bù trừ chênh lệch tăng và chênh lệch giảm được hạch toán vào doanh thu hoạt động tài chính hoặc chi phí tài chính trong kỳ. Doanh nghiệp không được chia lợi nhuận hoặc trả cổ tức trên lãi chênh lệch tỷ giá do đánh giá lại số dư ngoại tệ cuối kỳ kế toán của các khoản mục tiền tệ có gốc ngoại tệ.



BẢN THUYẾT MINH BÁO CÁO TÀI CHÍNH HỢP NHẤT

Năm 2017

Đơn vị tính: VND

2. Nguyên tắc ghi nhận các khoản tiền và các khoản tương đương tiền

a. Nguyên tắc ghi nhận các khoản tiền

Các khoản tiền là toàn bộ số tiền hiện có của Công ty tại thời điểm báo cáo, gồm: tiền mặt tại quỹ, tiền gửi ngân hàng không kỳ hạn và tiền đang chuyển.

b. Nguyên tắc ghi nhận các khoản tương đương tiền

Các khoản tương đương tiền là các khoản đầu tư có thời gian thu hồi còn lại không quá 3 tháng kể từ ngày đầu tư có khả năng chuyển đổi dễ dàng thành một lượng tiền xác định và không có rủi ro trong chuyển đổi thành tiền kể từ ngày mua khoản đầu tư đó tại thời điểm lập Báo cáo tài chính hợp nhất.

c. Nguyên tắc, phương pháp chuyển đổi các đồng tiền khác

Khi phát sinh các giao dịch bằng ngoại tệ, bên Nợ các tài khoản tiền áp dụng tỷ giá giao dịch thực tế và bên Có các tài khoản tiền áp dụng tỷ giá ghi sổ bình quân gia quyền. Chênh lệch tỷ giá thực tế phát sinh trong kỳ được hạch toán vào doanh thu hoặc chi phí tài chính trong năm tài chính.

Chênh lệch tỷ giá do đánh giá lại số dư các khoản mục tiền tệ có gốc ngoại tệ tại thời điểm lập Báo cáo tài chính hợp nhất được hạch toán theo tỷ giá mua ngoại tệ của ngân hàng thương mại nơi doanh nghiệp thường xuyên có giao dịch (do doanh nghiệp tự lựa chọn) tại thời điểm lập Báo cáo tài chính hợp nhất và được hạch toán bù trừ chênh lệch tăng, giảm số còn lại được kết chuyển vào doanh thu hoặc chi phí tài chính trong năm tài chính và không chia cổ tức trên chênh lệch tỷ giá do đánh giá lại số dư cuối kỳ này.

3. Nguyên tắc ghi nhận các khoản đầu tư tài chính:

Là các khoản đầu tư ra bên ngoài doanh nghiệp nhằm mục đích sử dụng hợp lý vốn nâng cao hiệu quả hoạt động của doanh nghiệp như: đầu tư góp vốn vào công ty con, công ty liên doanh, liên kết, đầu tư chứng khoán và các khoản đầu tư tài chính khác...

Phân loại các khoản đầu tư khi lập Báo cáo tài chính hợp nhất theo nguyên tắc như sau:

- Các khoản đầu tư có kỳ hạn thu hồi còn lại không quá 12 tháng hoặc trong 1 chu kỳ sản xuất kinh doanh được phân loại là ngắn hạn.
- Các khoản đầu tư có kỳ hạn thu hồi còn lại từ 12 tháng trở lên hoặc trên 1 chu kỳ sản xuất kinh doanh được phân loại là dài hạn.

a. Chứng khoán kinh doanh

Là khoản đầu tư mua chứng khoán và công cụ tài chính khác vì mục đích kinh doanh (nắm giữ với mục đích chờ tăng giá để bán ra kiếm lời). Chứng khoán kinh doanh bao gồm:

- Cổ phiếu, trái phiếu niêm yết trên thị trường chứng khoán;
- Các loại chứng khoán và công cụ tài chính khác như thương phiếu, hợp đồng kỳ hạn, hợp đồng hoán đổi ...

Chứng khoán kinh doanh được ghi sổ theo giá gốc. Thời điểm ghi nhận các khoản chứng khoán kinh doanh là thời điểm nhà đầu tư có quyền sở hữu.

Khoản cổ tức được chia cho giai đoạn trước ngày đầu tư được ghi giảm giá trị khoản đầu tư. Khi nhà đầu tư được nhận thêm cổ phiếu mà không phải trả tiền do Công ty cổ phần phát hành thêm cổ phiếu từ thặng dư vốn cổ phần, quỹ khác thuộc vốn chủ sở hữu hoặc chia cổ tức bằng cổ phiếu, nhà đầu tư chỉ theo dõi số lượng cổ phiếu tăng thêm.

Trường hợp hoán đổi cổ phiếu phải xác định giá trị cổ phiếu theo giá trị hợp lý tại ngày trao đổi.

Khi thanh lý, nhượng bán chứng khoán kinh doanh, giá vốn được xác định theo phương pháp bình quân gia quyền đi động cho từng loại chứng khoán.

BẢN THUYẾT MINH BÁO CÁO TÀI CHÍNH HỢP NHẤT

Năm 2017

Đơn vị tính: VND

- Dự phòng giảm giá chứng khoán kinh doanh: phần giá trị tổn thất có thể xảy ra khi có bằng chứng chắc chắn cho thấy giá trị thị trường của các loại chứng khoán Công ty đang nắm giữ vì mục đích kinh doanh bị giảm so với giá trị ghi sổ. Việc trích lập hoặc hoàn nhập khoản dự phòng này được thực hiện ở thời điểm lập Báo cáo tài chính hợp nhất và được ghi nhận vào chi phí tài chính trong kỳ.

b. Đầu tư nắm giữ đến ngày đáo hạn

Khoản đầu tư này không phản ánh các loại trái phiếu và công cụ nợ nắm giữ vì mục đích mua bán để kiếm lời. Các khoản đầu tư nắm giữ đến ngày đáo hạn bao gồm các khoản tiền gửi ngân hàng có kỳ hạn (thời gian thu hồi còn lại từ 3 tháng trở lên), tín phiếu, kỳ phiếu, trái phiếu, cổ phiếu ưu đãi bên phát hành bắt buộc phải mua lại tại một thời điểm nhất định trong tương lai và các khoản cho vay nắm giữ đến ngày đáo hạn với mục đích thu lãi hàng kỳ và các khoản đầu tư nắm giữ đến ngày đáo hạn khác.

- Dự phòng giảm giá các khoản đầu tư nắm giữ đến ngày đáo hạn: các khoản đầu tư nắm giữ đến ngày đáo hạn nếu chưa được lập dự phòng theo quy định của pháp luật, Công ty phải đánh giá khả năng thu hồi. Trường hợp có bằng chứng chắc chắn cho thấy một phần hay toàn bộ khoản đầu tư có thể không thể thu hồi được, số tổn thất phải ghi nhận vào chi phí tài chính trong kỳ. Việc trích lập hoặc hoàn nhập khoản dự phòng này được thực hiện ở thời điểm lập Báo cáo tài chính hợp nhất. Trường hợp số tổn thất không thể xác định được một cách đáng tin cậy thì không ghi giảm khoản đầu tư và được thuyết minh về khả năng thu hồi của khoản đầu tư trên Thuyết minh Báo cáo tài chính hợp nhất.

d. Các khoản đầu tư vào công cụ vốn của đơn vị khác

Là các khoản đầu tư vào công cụ vốn của đơn vị khác nhưng không có quyền kiểm soát hoặc đồng kiểm soát, không có ảnh hưởng đáng kể đối với bên được đầu tư.

4. Nguyên tắc kế toán các khoản phải thu:

Các khoản phải thu được theo dõi chi tiết theo kỳ hạn phải thu, đối tượng phải thu, loại ngoại tệ phải thu và các yêu tố khác theo nhu cầu quản lý của doanh nghiệp.

Đối với các giao dịch bằng ngoại tệ phát sinh trong kỳ, tỷ giá ghi nhận là tỷ giá mua của ngân hàng thương mại nơi Công ty chỉ định khách hàng thanh toán tại thời điểm giao dịch phát sinh

Tại thời điểm lập Báo cáo tài chính hợp nhất, các khoản phải thu có gốc ngoại tệ được đánh giá lại số dư theo tỷ giá thực tế là tỷ giá mua ngoại tệ của ngân hàng thương mại nơi doanh nghiệp chỉ định khách hàng thanh toán tại thời điểm lập Báo cáo tài chính hợp nhất. Trường hợp doanh nghiệp có nhiều khoản phải thu và giao dịch tại nhiều ngân hàng thì được chủ động lựa chọn tỷ giá mua của một trong những ngân hàng thương mại nơi doanh nghiệp thường xuyên có giao dịch, khoản chênh lệch tỷ giá được hạch toán bù trừ sau đó hạch toán vào doanh thu hoặc chi phí tài chính. Riêng khoản mục tiền trả trước cho khách hàng không đánh giá lại số dư.

- **Lập dự phòng phải thu khó đòi:** Các khoản nợ phải thu được xem xét trích lập dự phòng rủi ro theo tuổi nợ quá hạn của khoản nợ hoặc theo dự kiến tổn thất có thể xảy ra trong trường hợp khoản nợ chưa đến hạn thanh toán nhưng tổ chức kinh tế lâm vào tình trạng phá sản hoặc đang làm thủ tục giải thể, mất tích, bỏ trốn.

5. Nguyên tắc ghi nhận hàng tồn kho

Hàng tồn kho được tính theo giá gốc. Trường hợp giá trị thuần có thể thực hiện được thấp hơn giá gốc thì phải tính theo giá trị thuần có thể thực hiện được. Giá gốc hàng tồn kho bao gồm chi phí mua, chi phí chế biến và các chi phí liên quan trực tiếp khác phát sinh để có được hàng tồn kho ở địa điểm và trạng thái hiện tại.

Hàng tồn kho được hạch toán theo phương pháp kê khai thường xuyên.

BẢN THUYẾT MINH BÁO CÁO TÀI CHÍNH HỢP NHẤT

Năm 2017

Đơn vị tính: VND

- Dự phòng giảm giá hàng tồn kho: cuối niên độ kế toán, nếu giá trị hàng tồn kho không thu hồi đủ do bị hư hỏng, lỗi thời, giá bán bị giảm hoặc chi phí ước tính để hoàn thành sản phẩm hoặc để sẵn sàng bán sản phẩm thì Công ty lập dự phòng giảm giá hàng tồn kho. Số dự phòng giảm giá hàng tồn kho được lập là chênh lệch giữa giá gốc của hàng tồn kho lớn hơn giá trị thuần có thể thực hiện được của chúng.

6. Nguyên tắc ghi nhận và khấu hao tài sản cố định (TSCĐ), thuê tài chính, bất động sản đầu tư:

Tài sản cố định hữu hình, tài sản cố định vô hình được ghi nhận theo giá gốc. Trong quá trình sử dụng, tài sản cố định hữu hình, tài sản cố định vô hình được ghi nhận theo nguyên giá, hao mòn lũy kế và giá trị còn lại.

Tài sản cố định thuê tài chính được ghi nhận nguyên giá theo giá trị hợp lý hoặc giá trị hiện tại của khoản thanh toán tiền thuê tối thiểu (không bao gồm thuế GTGT) và các chi phí trực tiếp phát sinh ban đầu liên quan đến TSCĐ thuê tài chính. Trong quá trình sử dụng, tài sản cố định thuê tài chính được ghi nhận theo nguyên giá, hao mòn lũy kế và giá trị còn lại.

Khấu hao được trích theo phương pháp đường thẳng. Thời gian khấu hao được ước tính như sau:

- Nhà cửa, vật kiến trúc	10 - 50 năm
- Máy móc, thiết bị	03 - 20 năm
- Phương tiện vận tải	06 - 30 năm
- Thiết bị dụng cụ quản lý	03- 10 năm
- Quyền sử dụng đất vô thời hạn	Không tính khấu hao

TSCĐ thuê tài chính được trích khấu hao như TSCĐ của Công ty. Đối với TSCĐ thuê tài chính không chắc chắn sẽ được mua lại thì sẽ được tính trích khấu hao theo thời hạn thuê khi thời hạn thuê ngắn hơn thời gian sử dụng hữu ích của nó.

Bất động sản đầu tư được ghi nhận theo giá gốc. Bất động sản đầu tư được trích khấu hao như TSCĐ khác của Công ty, trừ trường hợp BĐS đầu tư chờ tăng giá thì không trích khấu hao mà xác định giá trị tổn thất do giảm giá trị.

7. Nguyên tắc ghi nhận các hợp đồng hợp tác kinh doanh

Hợp đồng hợp tác kinh doanh (BCC) là thỏa thuận bằng hợp đồng của các bên để cùng thực hiện hoạt động kinh tế nhưng không hình thành pháp nhân độc lập. Bên nhận tài sản các bên đóng góp cho hoạt động BCC kế toán khoản này là nợ phải trả, không được ghi nhận vào vốn chủ sở hữu. BCC có các hình thức sau:

- BCC theo hình thức tài sản đồng kiểm soát;
- BCC theo hình thức hoạt động kinh doanh đồng kiểm soát;
- BCC theo chia lợi nhuận sau thuế.

8. Nguyên tắc ghi nhận thuế TNDN hoãn lại

Tài sản thuế TNDN hoãn lại và thuế TNDN hoãn lại phải trả được xác định theo thuế suất dự tính sẽ áp dụng cho năm tài sản được thu hồi hay nợ phải trả được thanh toán dựa trên các mức thuế suất có hiệu lực tại ngày kết thúc năm tài chính.

9. Nguyên tắc ghi nhận chi phí trả trước

Việc tính và phân bổ chi phí trả trước vào chi phí SXKD từng kỳ kế toán căn cứ vào tính chất, mức độ từng loại chi phí để lựa chọn phương pháp và tiêu thức hợp lý, nhất quán.

Các khoản chi phí trả trước được theo dõi theo từng kỳ hạn trả trước đã phát sinh, đã phân bổ vào các đối tượng chịu chi phí của từng kỳ kế toán và số còn lại chưa phân bổ vào chi phí.

Phân loại các chi phí trả trước khi lập Báo cáo tài chính hợp nhất theo nguyên tắc như sau:

BẢN THUYẾT MINH BÁO CÁO TÀI CHÍNH HỢP NHẤT

Năm 2017

Đơn vị tính: VND

- Số tiền trả trước để được cung cấp hàng hóa, dịch vụ trong khoảng thời gian không quá 12 tháng hoặc một chu kỳ SXKD thông thường kể từ thời điểm trả trước được phân loại là ngắn hạn.
- Số tiền trả trước để được cung cấp hàng hóa, dịch vụ trong khoảng thời gian trên 12 tháng hoặc hơn một chu kỳ SXKD thông thường kể từ thời điểm trả trước được phân loại là dài hạn.

10. Nguyên tắc ghi nhận các khoản phải trả:

Bao gồm các khoản phải trả người bán, người mua trả tiền trước, phải trả nội bộ, phải trả khác, khoản vay tại thời điểm báo cáo, nếu:

- Có thời hạn thanh toán không quá 12 tháng hoặc trong một chu kỳ sản xuất kinh doanh được phân loại là nợ ngắn hạn.
- Có thời hạn thanh toán từ 12 tháng trở lên hoặc trên 1 chu kỳ sản xuất kinh doanh được phân loại là nợ dài hạn.

Đối với các giao dịch bằng ngoại tệ phát sinh trong kỳ, tỷ giá ghi nhận là tỷ giá bán của ngân hàng thương mại nơi Công ty dự kiến giao dịch tại thời điểm phát sinh giao dịch.

Tại thời điểm lập Báo cáo tài chính hợp nhất, các khoản phải trả có gốc ngoại tệ được đánh giá lại số dư theo tỷ giá thực tế là tỷ giá bán ngoại tệ của ngân hàng thương mại nơi doanh nghiệp thường xuyên có giao dịch tại thời điểm lập Báo cáo tài chính hợp nhất, khoản chênh lệch tỷ giá được hạch toán bù trừ sau đó hạch toán vào doanh thu hoặc chi phí tài chính; Riêng khoản mục tiền người mua trả tiền trước không đánh giá lại số dư.

11. Nguyên tắc ghi nhận vay và nợ phải trả thuê tài chính

Các khoản vay dưới hình thức phát hành trái phiếu hoặc phát hành cổ phiếu ưu đãi có điều khoản bắt buộc bên phát hành phải mua lại tại một thời điểm nhất định trong tương lai không phản ánh vào khoản mục này.

Các khoản vay, nợ cần được theo dõi chi tiết theo từng đối tượng, từng khế ước và từng loại tài sản vay nợ. Các khoản nợ thuê tài chính được phản ánh theo giá trị hiện tại của khoản thanh toán tiền thuê tối thiểu hoặc giá trị hợp lý của tài sản thuê.

Khi lập Báo cáo tài chính hợp nhất, số dư các khoản vay, nợ thuê tài chính bằng ngoại tệ phải được đánh giá theo tỷ giá giao dịch thực tế tại thời điểm lập Báo cáo tài chính hợp nhất.

12. Nguyên tắc ghi nhận vay và vốn hóa các khoản chi phí đi vay

Chi phí đi vay liên quan trực tiếp đến các khoản vay được ghi nhận vào chi phí tài chính trong kỳ, trừ trường hợp chi phí đi vay liên quan trực tiếp đến việc đầu tư xây dựng hoặc sản xuất tài sản dở dang được tính vào giá trị của tài sản đó (được vốn hoá) khi có đủ các điều kiện quy định trong Chuẩn mực kế toán "Chi phí đi vay".

13. Nguyên tắc ghi nhận doanh thu chưa thực hiện

Doanh thu chưa thực hiện bao gồm doanh thu nhận trước như: số tiền khách hàng đã trả trước cho một hoặc nhiều kỳ kế toán về cho thuê tài sản; khoản lãi nhận trước khi cho vay vốn hoặc mua các công cụ nợ; chênh lệch giữa bán hàng trả chậm, trả góp theo cam kết so với giá bán trả tiền ngay; doanh thu tương ứng với hàng hóa, dịch vụ hoặc số phải chiết khấu giảm giá cho khách hàng trong chương trình khách hàng truyền thống.

Số dư các khoản doanh thu nhận trước bằng ngoại tệ tại ngày kết thúc kỳ kế toán nếu không có bằng chứng chắn chắn cho thấy Công ty sẽ phải trả lại khoản tiền nhận trước cho khách hàng bằng ngoại tệ thì không đánh giá chênh lệch tỷ giá tại thời điểm lập Báo cáo tài chính hợp nhất.

BẢN THUYẾT MINH BÁO CÁO TÀI CHÍNH HỢP NHẤT

Năm 2017

Đơn vị tính: VND

14 . Nguyên tắc ghi nhận vốn chủ sở hữu

- Nguyên tắc ghi nhận vốn góp của chủ sở hữu, thặng dư vốn cổ phần, quyền chọn trái phiếu chuyển đổi, vốn khác của chủ sở hữu

Vốn đầu tư của chủ sở hữu được ghi nhận theo số vốn thực góp của chủ sở hữu và được theo dõi chi tiết cho từng tổ chức, từng cá nhân tham gia góp vốn.

Khi giấy phép đầu tư quy định vốn điều lệ của Công ty được xác định bằng ngoại tệ thì việc xác định phần vốn góp của nhà đầu tư bằng ngoại tệ được căn cứ vào số lượng ngoại tệ đã thực góp.

Vốn góp bằng tài sản được ghi nhận tăng vốn chủ sở hữu theo giá đánh giá lại của tài sản được các bên góp vốn chấp nhận. Đối với tài sản vô hình như thương hiệu, nhãn hiệu, tên thương mại, quyền khai thác, phát triển dự án ... chỉ được tăng vốn góp nếu pháp luật có liên quan cho phép.

Đối với công ty cổ phần, vốn góp cổ phần của các cổ đông được ghi theo giá thực tế phát hành cổ phiếu, nhưng được phản ánh tại hai chỉ tiêu riêng:

- Vốn góp của chủ sở hữu được ghi nhận theo mệnh giá của cổ phiếu;
- Thặng dư vốn cổ phần được ghi nhận theo số chênh lệch lớn hơn hoặc nhỏ hơn giữa giá thực tế phát hành cổ phiếu và mệnh giá.

Ngoài ra, thặng dư vốn cổ phần cũng được ghi nhận theo số chênh lệch lớn hơn hoặc nhỏ hơn giữa giá thực tế phát hành và mệnh giá cổ phiếu khi tái phát hành cổ phiếu quỹ.

Vốn khác phản ánh vốn kinh doanh được hình thành do bổ sung từ kết quả hoạt động kinh doanh hoặc do được tặng, biếu, tài trợ, đánh giá lại tài sản (theo quy định hiện hành).

- Nguyên tắc ghi nhận lợi nhuận chưa phân phối

Lợi nhuận sau thuế chưa phân phối là số lợi nhuận từ các hoạt động của Công ty sau khi cộng (+) hoặc trừ (-) các khoản điều chỉnh do áp dụng hồi tố thay đổi chính sách kế toán và điều chỉnh hồi tố sai sót trọng yếu của các năm trước.

Việc phân chia lợi nhuận hoạt động kinh doanh của Công ty phải đảm bảo theo đúng chính sách tài chính hiện hành.

Công ty mẹ phân phối lợi nhuận cho chủ sở hữu không vượt quá mức lợi nhuận sau thuế chưa phân phối trên Báo cáo tài chính hợp nhất sau khi đã loại trừ ảnh hưởng của các khoản lãi do ghi nhận từ giao dịch mua giá rẻ. Trường hợp lợi nhuận sau thuế chưa phân phối trên Báo cáo tài chính hợp nhất cao hơn lợi nhuận sau thuế chưa phân phối trên Báo cáo tài chính riêng của công ty mẹ và nếu số lợi nhuận quyết định phân phối vượt quá số lợi nhuận sau thuế chưa phân phối trên Báo cáo tài chính riêng, công ty mẹ chỉ thực hiện phân phối sau khi đã điều chuyển lợi nhuận từ các công ty con về công ty mẹ.

Khi phân phối lợi nhuận cần cân nhắc đến các khoản mục phi tiền tệ nằm trong lợi nhuận sau thuế chưa phân phối có thể ảnh hưởng đến luồng tiền và khả năng chi trả cổ tức, lợi nhuận của Công ty.

15 . Nguyên tắc và phương pháp ghi nhận doanh thu

- Doanh thu bán hàng

Doanh thu bán hàng được ghi nhận khi đồng thời thỏa mãn các điều kiện sau:

- Phần lớn rủi ro và lợi ích gắn liền với quyền sở hữu sản phẩm hoặc hàng hóa đã được chuyển giao cho người mua;
- Công ty không còn nắm giữ quyền quản lý hàng hóa như người sở hữu hàng hóa hoặc quyền kiểm soát hàng hóa;
- Doanh thu được xác định tương đối chắc chắn;
- Công ty đã thu được hoặc sẽ thu được lợi ích kinh tế từ giao dịch bán hàng;
- Xác định được chi phí liên quan đến giao dịch bán hàng.

BẢN THUYẾT MINH BÁO CÁO TÀI CHÍNH HỢP NHẤT

Năm 2017

Đơn vị tính: VND

- Doanh thu cung cấp dịch vụ

Doanh thu cung cấp dịch vụ được ghi nhận khi đồng thời thỏa mãn các điều kiện sau:

- Doanh thu được xác định tương đối chắc chắn;
- Có khả năng thu được lợi ích kinh tế từ giao dịch cung cấp dịch vụ đó;
- Xác định được phân công việc đã hoàn thành vào ngày lập Báo cáo;
- Xác định được chi phí phát sinh cho giao dịch và chi phí để hoàn thành giao dịch cung cấp dịch vụ đó.

Phần công việc cung cấp dịch vụ đã hoàn thành được xác định theo phương pháp đánh giá công việc hoàn thành.

- Doanh thu hoạt động tài chính

Doanh thu hoạt động tài chính bao gồm doanh thu tiền lãi, tiền bản quyền, cổ tức, lợi nhuận được chia và các khoản doanh thu hoạt động tài chính khác. Đối với tiền lãi thu từ các khoản cho vay, bán hàng trả chậm, trả góp: doanh thu được ghi nhận khi chắc chắn thu được và khoản gốc cho vay, nợ gốc phải thu không bị phân loại là quá hạn cần phải lập dự phòng. Doanh thu từ cổ tức được ghi nhận khi quyền nhận cổ tức được xác lập.

- Nguyên tắc ghi nhận doanh thu hợp đồng xây dựng

Doanh thu hợp đồng xây dựng được ghi nhận theo một trong hai trường hợp sau:

- Hợp đồng xây dựng quy định nhà thầu được thanh toán theo tiến độ kế hoạch: khi kết quả thực hiện hợp đồng được ước tính một cách đáng tin cậy thì doanh thu được ghi nhận tương ứng với phần công việc đã hoàn thành do nhà thầu tự xác định tại ngày lập Báo cáo;
- Hợp đồng xây dựng quy định nhà thầu được thanh toán theo giá trị khối lượng thực hiện: khi kết quả thực hiện hợp đồng được ước tính một cách đáng tin cậy và được khách hàng xác nhận thì doanh thu được ghi nhận tương ứng với phần công việc đã hoàn thành được khách hàng xác nhận.

Khi kết quả thực hiện hợp đồng không thể ước tính một cách đáng tin cậy thì doanh thu ghi nhận tương đương chi phí đã phát sinh mà việc được hoàn trả là tương đối chắc chắn.

- Nguyên tắc ghi nhận thu nhập khác

Thu nhập khác bao gồm các khoản thu nhập khác ngoài hoạt động sản xuất, kinh doanh của Công ty: nhượng bán, thanh lý TSCĐ; tiền phạt do khách hàng vi phạm hợp đồng; tiền bồi thường của bên thứ ba để bù đắp cho tài sản bị tổn thất; khoản thu từ nợ khó đòi đã xử lý xóa sổ; nợ phải trả không xác định được chủ; thu nhập từ quà biếu, tặng bằng tiền, hiện vật ...

16 . Nguyên tắc ghi nhận các khoản giảm trừ doanh thu

Việc điều chỉnh giảm doanh thu được thực hiện như sau:

- Điều chỉnh giảm doanh thu của kỳ phát sinh nếu các khoản giảm trừ doanh thu phát sinh cùng kỳ tiêu thụ sản phẩm, hàng hóa, dịch vụ;
- Điều chỉnh giảm doanh thu như sau nếu các khoản giảm trừ doanh thu phát sinh sau kỳ tiêu thụ sản phẩm, hàng hóa, dịch vụ:
 - + Điều chỉnh giảm doanh thu trên Báo cáo tài chính hợp nhất của kỳ lập báo cáo nếu phát sinh các khoản giảm trừ doanh thu trước thời điểm phát hành Báo cáo tài chính hợp nhất;
 - + Điều chỉnh giảm doanh thu trên Báo cáo tài chính hợp nhất của kỳ sau kỳ lập báo cáo nếu phát sinh các khoản giảm trừ doanh thu sau thời điểm phát hành Báo cáo tài chính hợp nhất.

BẢN THUYẾT MINH BÁO CÁO TÀI CHÍNH HỢP NHẤT

Năm 2017

Đơn vị tính: VND

Chiết khấu thương mại phải trả là khoản Công ty bán giảm giá niêm yết cho khách hàng mua hàng với khối lượng lớn.

Giảm giá hàng bán là khoản giảm trừ cho người mua do sản phẩm, hàng hóa kém, mất phẩm chất hay không đúng quy cách theo quy định trong hợp đồng kinh tế.

Hàng bán trả lại phản ánh giá trị của số sản phẩm, hàng hóa bị khách hàng trả lại do các nguyên nhân như vi phạm cam kết, vi phạm hợp đồng kinh tế, hàng bị kém, mất phẩm chất, không đúng chủng loại, quy cách.

17. Nguyên tắc ghi nhận giá vốn hàng bán

Giá vốn hàng bán bao gồm trị giá vốn của sản phẩm, hàng hóa, dịch vụ, bất động sản đầu tư; giá thành sản xuất của sản phẩm xây lắp bán trong kỳ và các chi phí liên quan đến hoạt động kinh doanh bất động sản đầu tư ...

Giá trị hàng tồn kho hao hụt, mất mát được ghi nhận vào giá vốn hàng bán sau khi trừ đi các khoản bồi thường (nếu có).

Đối với chi phí nguyên vật liệu trực tiếp tiêu hao vượt mức bình thường, chi phí nhân công, chi phí sản xuất chung cố định không phân bổ vào giá trị sản phẩm nhập kho được tính vào giá vốn hàng bán sau khi trừ đi các khoản bồi thường (nếu có) kể cả khi sản phẩm, hàng hóa chưa được xác định là tiêu thụ.

18. Nguyên tắc ghi nhận chi phí tài chính

Chi phí tài chính bao gồm các khoản chi phí hoạt động tài chính: chi phí hoặc các khoản lỗ liên quan đến các hoạt động đầu tư tài chính; chi phí cho vay và đi vay vốn; chi phí góp vốn liên doanh, liên kết; lỗ chuyển nhượng chứng khoán; dự phòng giảm giá chứng khoán kinh doanh; dự phòng tổn thất đầu tư vào đơn vị khác; khoản lỗ phát sinh khi bán ngoại tệ, lỗ tỷ giá hối đoái...

19. Nguyên tắc ghi nhận chi phí bán hàng, chi phí quản lý doanh nghiệp

Chi phí bán hàng phản ánh các chi phí thực tế phát sinh trong quá trình bán sản phẩm, hàng hóa, cung cấp dịch vụ. Chi phí quản lý doanh nghiệp phản ánh các chi phí chung của Công ty gồm các chi phí về lương, bảo hiểm xã hội, bảo hiểm y tế, bảo hiểm thất nghiệp, kinh phí công đoàn của nhân viên quản lý; chi phí vật liệu văn phòng, công cụ lao động, khấu hao TSCĐ dùng cho quản lý Công ty; tiền thuê đất, thuế môn bài; dự phòng nợ phải thu khó đòi; dịch vụ mua ngoài; chi phí bằng tiền khác...

20. Nguyên tắc ghi nhận chi phí thuế thu nhập doanh nghiệp hiện hành

Thuế thu nhập hiện hành là khoản thuế được tính dựa trên thu nhập tính thuế. Thu nhập tính thuế chênh lệch so với lợi nhuận kế toán là do điều chỉnh các khoản chênh lệch tạm thời giữa thuế và kế toán, các chi phí không được trừ cũng như điều chỉnh các khoản thu nhập không phải chịu thuế và các khoản lỗ được chuyển.

21. Nguyên tắc ghi nhận chi phí thuế thu nhập doanh nghiệp hoãn lại.

Thuế thu nhập hoãn lại là khoản thuế thu nhập doanh nghiệp sẽ phải nộp hoặc sẽ được hoàn lại do chênh lệch tạm thời giữa giá trị ghi sổ của tài sản và nợ phải trả cho mục đích Báo cáo tài chính và các giá trị dùng cho mục đích thuế. Thuế thu nhập hoãn lại phải trả được ghi nhận cho tất cả các khoản chênh lệch tạm thời chịu thuế. Tài sản thuế thu nhập hoãn lại chỉ được ghi nhận khi chắc chắn trong tương lai sẽ có lợi nhuận tính thuế để sử dụng những chênh lệch tạm thời được khấu trừ này.

Giá trị ghi sổ của tài sản thuế thu nhập doanh nghiệp hoãn lại được xem xét lại vào ngày kết thúc năm tài chính và sẽ được ghi giảm đến mức đảm bảo chắc chắn có đủ lợi nhuận tính thuế cho phép lợi ích của một phần hoặc toàn bộ tài sản thuế thu nhập hoãn lại được sử dụng. Các tài sản thuế thu nhập doanh nghiệp hoãn lại chưa được ghi nhận trước đây được xem xét lại vào ngày kết thúc năm tài chính và được ghi nhận khi chắc chắn có đủ lợi nhuận tính thuế để có thể sử dụng các tài sản thuế thu nhập hoãn lại chưa ghi nhận này.

BẢN THUYẾT MINH BÁO CÁO TÀI CHÍNH HỢP NHẤT

Năm 2017

Đơn vị tính: VND

Tài sản thuế thu nhập hoãn lại và thuế thu nhập hoãn lại phải trả được xác định theo thuế suất dự tính sẽ áp dụng cho năm tài sản được thu hồi hay nợ phải trả được thanh toán dựa trên các mức thuế suất có hiệu lực tại ngày kết thúc năm tài chính. Thuế thu nhập hoãn lại được ghi nhận trong Báo cáo kết quả hoạt động kinh doanh trừ khi liên quan đến các khoản mục được ghi thẳng vào vốn chủ sở hữu khi đó thuế thu nhập doanh nghiệp sẽ được ghi thẳng vào vốn chủ sở hữu.

22 . Bên liên quan

Các bên được coi là liên quan nếu một bên có khả năng kiểm soát hoặc có ảnh hưởng đáng kể đối với bên kia trong việc ra quyết định các chính sách tài chính và hoạt động. Các bên cũng được xem là bên liên quan nếu cùng chịu sự kiểm soát chung hay chịu ảnh hưởng đáng kể chung.

Trong việc xem xét mối quan hệ của các bên liên quan, bản chất của mối quan hệ được chú trọng nhiều hơn trong hình thức pháp lý.

23 . Báo cáo bộ phận

Bộ phận theo lĩnh vực kinh doanh là một phần có thể xác định riêng biệt tham gia vào quá trình sản xuất hoặc cung cấp sản phẩm, dịch vụ và có rủi ro và lợi ích kinh tế khác với các bộ phận kinh doanh khác.

Bộ phận theo khu vực địa lý là một phần có thể xác định riêng biệt tham gia vào quá trình sản xuất hoặc cung cấp sản phẩm, dịch vụ trong phạm vi một môi trường kinh tế cụ thể và có rủi ro và lợi ích kinh tế khác với các bộ phận kinh doanh trong các môi trường kinh tế khác.

24 . Công cụ tài chính

a. Tài sản tài chính

Theo Thông tư 210, Công ty phân loại các tài sản tài chính thành các nhóm:

- Tài sản tài chính được ghi nhận theo giá trị hợp lý thông qua Báo cáo kết quả hoạt động kinh doanh là một tài sản tài chính được nắm giữ để kinh doanh hoặc được xếp vào nhóm phản ánh theo giá trị hợp lý thông qua Báo cáo kết quả hoạt động kinh doanh tại thời điểm ghi nhận ban đầu;
- Các khoản đầu tư nắm giữ đến ngày đáo hạn là các tài sản tài chính phi phái sinh với các khoản thanh toán cố định hoặc có thể xác định và có kỳ đáo hạn cố định mà Công ty có ý định và có khả năng giữ đến ngày đáo hạn;
- Các khoản cho vay và phải thu là các tài sản tài chính phi phái sinh với các khoản thanh toán cố định hoặc có thể xác định và không được niêm yết trên thị trường;
- Tài sản sẵn sàng để bán là các tài sản tài chính phi phái sinh được xác định là sẵn sàng để bán hoặc không được phân loại là tài sản tài chính được ghi nhận theo giá trị hợp lý thông qua Báo cáo kết quả hoạt động kinh doanh, các khoản đầu tư nắm giữ đến ngày đáo hạn, các khoản cho vay và phải thu.

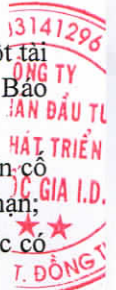

Việc phân loại các tài sản tài chính này phụ thuộc vào mục đích và bản chất của tài sản tài chính và được quyết định tại thời điểm ghi nhận ban đầu.

Các tài sản tài chính của Công ty bao gồm tiền và tiền gửi ngắn hạn, các khoản phải thu khách hàng, phải thu khác, các khoản cho vay, các công cụ tài chính được niêm yết và không được niêm yết.

Các tài sản tài chính được ghi nhận tại ngày mua và dừng ghi nhận tại ngày bán. Tại thời điểm ghi nhận lần đầu tài sản tài chính được xác nhận theo giá gốc cộng với chi phí giao dịch trực tiếp liên quan đến việc mua, phát hành.

b. Nợ phải trả tài chính và công cụ vốn chủ sở hữu

Các công cụ tài chính được phân loại là nợ phải trả tài chính hoặc công cụ vốn chủ sở hữu tại thời điểm ghi nhận ban đầu phù hợp với bản chất và định nghĩa của nợ phải trả tài chính và công cụ vốn chủ sở hữu.



BẢN THUYẾT MINH BÁO CÁO TÀI CHÍNH HỢP NHẤT

Năm 2017

Đơn vị tính: VND

Theo Thông tư 210, Công ty phân loại nợ phải trả tài chính thành các nhóm:

- Nợ phải trả tài chính được ghi nhận theo giá trị hợp lý thông qua Báo cáo kết quả hoạt động kinh doanh là nợ phải trả được nắm giữ để kinh doanh hoặc được xếp vào nhóm phản ánh theo giá trị hợp lý thông qua Báo cáo kết quả hoạt động kinh doanh tại thời điểm ghi nhận ban đầu;
- Các khoản nợ phải trả tài chính được xác định theo giá trị phân bổ được xác định bằng giá trị ghi nhận ban đầu của nợ phải trả tài chính trừ đi các khoản hoàn trả gốc, cộng hoặc trừ các khoản phân bổ lũy kế tính theo phương pháp lãi suất thực tế của phần chênh lệch giữa giá trị ghi nhận ban đầu và giá trị đáo hạn, trừ đi các khoản giảm trừ (trực tiếp hoặc thông qua việc sử dụng một tài khoản dự phòng) do giảm giá trị hoặc do không thể thu hồi.

Việc phân loại nợ phải trả tài chính này phụ thuộc vào mục đích và bản chất của tài sản tài chính và được quyết định tại thời điểm ghi nhận ban đầu.

Nợ phải trả tài chính của Công ty bao gồm các khoản phải trả người bán, phải trả khác, các khoản nợ và vay.

Tại thời điểm ghi nhận ban đầu tất cả nợ phải trả tài chính được xác nhận theo giá gốc cộng với chi phí giao dịch trực tiếp liên quan đến việc phát hành.

Công cụ vốn Chủ sở hữu (CSH): Là hợp đồng chứng tỏ được những lợi ích còn lại về tài sản của Công ty sau khi trừ đi toàn bộ nghĩa vụ.

Bù trừ các công cụ tài chính: Tài sản tài chính và nợ phải trả tài chính được bù trừ với nhau và trình bày giá trị thuần trên Bảng cân đối kế toán khi và chỉ khi Công ty có quyền hợp pháp để bù trừ giá trị đã được ghi nhận; và có dự định thanh toán trên cơ sở thuần hoặc ghi nhận tài sản và thanh toán nợ phải trả cùng một thời điểm.

25. Nguyên tắc và phương pháp lập Báo cáo tài chính hợp nhất

a. Phương pháp kế toán trong giao dịch hợp nhất kinh doanh qua nhiều giai đoạn và ghi nhận lãi, lỗ khi có sự thay đổi tỷ lệ sở hữu

Kết quả kinh doanh của công ty con phải được đưa vào báo cáo tài chính hợp nhất kể từ ngày công ty mẹ nắm quyền kiểm soát công ty con và chấm dứt vào ngày công ty mẹ thực sự chấm dứt quyền kiểm soát công ty con. Khoản đầu tư vào doanh nghiệp phải hạch toán theo Chuẩn mực kế toán " Công cụ tài chính" kể từ khi doanh nghiệp đó không còn là công ty con và cũng không trở thành công ty liên doanh, liên kết.

Đầu tư ban đầu và đầu tư tăng thêm tại công ty con:

Phần sở hữu của công ty mẹ và cổ đông không kiểm soát trong tài sản thuần có thể xác định được của công ty con tại ngày mua phải được trình bày theo giá trị hợp lý.

Nếu sau khi đã kiểm soát công ty con, nếu công ty mẹ tiếp tục đầu tư vào công ty con để tăng tỷ lệ lợi ích nắm giữ, phần chênh lệch giữa giá phí khoản đầu tư tăng thêm và giá trị ghi sổ của tài sản thuần của công ty con mua thêm phải được ghi nhận trực tiếp vào lợi nhuận sau thuế chưa phân phối và được coi là các giao dịch vốn chủ sở hữu.

Thoái vốn tại công ty con:

Số chênh lệch giữa số thu từ việc thoái vốn tại công ty con và giá trị phần tài sản thuần của công ty con bị thoái vốn cộng với giá trị phần lợi thế thương mại chưa được phân bổ hết được ghi nhận ngay trong kỳ phát sinh theo nguyên tắc:

- Nếu giao dịch thoái vốn không làm công ty mẹ mất quyền kiểm soát đối với công ty con: toàn bộ chênh lệch nêu trên được ghi nhận vào chỉ tiêu "Lợi nhuận sau thuế chưa phân phối" trên Bảng cân đối kế toán hợp nhất;
- Nếu giao dịch thoái vốn dẫn đến công ty mẹ mất quyền kiểm soát đối với công ty con: toàn bộ chênh lệch nêu trên được ghi nhận vào Báo cáo kết quả kinh doanh hợp nhất. Khoản đầu tư vào công ty con sẽ được hạch toán như một khoản đầu tư tài chính thông thường theo phương pháp vốn chủ sở hữu kể từ khi công ty mẹ không còn nắm giữ quyền kiểm soát công ty con.

BẢN THUYẾT MINH BÁO CÁO TÀI CHÍNH HỢP NHẤT

Năm 2017

Đơn vị tính: VND

Công ty con, liên kết mua cổ phiếu quỹ:

- Khi công ty con mua lại cổ phiếu quỹ từ cổ đông không kiểm soát, tỷ lệ sở hữu của công ty mẹ trong tài sản thuần của công ty con sẽ tăng lên. Tuy nhiên sau khi công ty con mua cổ phiếu quỹ, phần giá trị tài sản thuần của công ty con do công ty mẹ nắm giữ có thể tăng hoặc giảm so với trước khi công ty con mua cổ phiếu quỹ tùy thuộc vào giá mua cổ phiếu quỹ. Công ty mẹ phải xác định phần sở hữu của mình trong giá trị tài sản thuần của công ty con tại thời điểm trước và sau khi công ty con mua cổ phiếu quỹ. Phần chênh lệch trong giá trị tài sản thuần đó được ghi nhận trực tiếp vào chỉ tiêu "Lợi nhuận sau thuế chưa phân phối" của Bảng cân đối kế toán hợp nhất;

- Khi công ty liên kết mua cổ phiếu quỹ, tỷ lệ sở hữu của nhà đầu tư trong tài sản thuần của công ty liên kết sẽ tăng lên và nếu đủ để kiểm soát, nhà đầu tư sẽ trở thành công ty mẹ, công ty liên kết trở thành công ty con.

Công ty con đầu tư ngược lại công ty mẹ:

Đối với các công ty con không bị hạn chế bởi pháp luật khi mua lại cổ phiếu của công ty mẹ, kế toán phải trình bày giá trị ghi sổ khoản cổ phiếu công ty con mua của công ty mẹ trong chỉ tiêu "Cổ phiếu quỹ" của Bảng cân đối kế toán hợp nhất. Căn cứ vào Bảng cân đối kế toán của công ty con, kế toán ghi giảm giá trị số cổ phiếu của công ty mẹ đang được nắm giữ bởi công ty con.

b. Phương pháp ghi nhận lợi ích của cổ đông không kiểm soát

Lợi ích công ty mẹ và cổ đông không kiểm soát nắm giữ tại công ty con bao gồm lợi ích trực tiếp và gián tiếp có được thông qua công ty con khác. Việc xác định lợi ích của các bên được căn cứ vào tỷ lệ vốn góp (trực tiếp và gián tiếp) tương ứng của từng bên trong công ty con, trừ khi có thoả thuận khác.

Lợi ích cổ đông không kiểm soát được trình bày trong Bảng cân đối kế toán hợp nhất thành một chỉ tiêu riêng thuộc phần vốn chủ sở hữu. Phần sở hữu của cổ đông không kiểm soát trong Báo cáo kết quả kinh doanh của Công ty cũng phải được trình bày thành chỉ tiêu riêng biệt trong Báo cáo kết quả hoạt động kinh doanh hợp nhất.

Lợi ích cổ đông không kiểm soát bao gồm giá trị các lợi ích của cổ đông không kiểm soát tại ngày hợp nhất kinh doanh ban đầu và trong sự biến động của vốn chủ sở hữu kể từ ngày hợp nhất kinh doanh. Các khoản lỗ phát sinh tại công ty con phải được phân bổ tương ứng với phần sở hữu của cổ đông không kiểm soát, kể cả trường hợp số lỗ đó lớn hơn phần sở hữu của cổ đông không kiểm soát trong tài sản thuần của công ty con.

c. Phương pháp loại trừ các giao dịch nội bộ

Số dư các tài khoản trên Bảng cân đối kế toán hợp nhất và các khoản thu nhập, chi phí trên Báo cáo Kết quả hoạt động kinh doanh hợp nhất được loại trừ hoàn toàn.

V. THÔNG TIN BỔ SUNG CHO CÁC KHOẢN MỤC TRÌNH BÀY TRÊN BẢNG CÂN ĐỐI KẾ TOÁN

01. TIỀN VÀ CÁC KHOẢN TƯƠNG ĐƯƠNG TIỀN

	Số cuối năm	Số đầu năm
Tiền mặt	785.411.260	508.475.249
Tiền gửi không kỳ hạn	314.230.618.997	134.385.136.310
Tiền đang chuyển		
Các khoản tương đương tiền	144.934.853.560	33.334.853.560
- Tiền gửi có kỳ hạn	144.934.853.560	33.334.853.560
- Các khoản đầu tư khác nắm giữ đến ngày đáo hạn		
Cộng	459.950.883.817	168.228.465.119

BẢN THUYẾT MINH BÁO CÁO TÀI CHÍNH HỢP NHẤT

Năm 2017

Đơn vị tính: VND

02. CÁC KHOẢN ĐẦU TƯ TÀI CHÍNH

	Số cuối năm		Số đầu năm	
	Giá gốc	Giá hợp lý	Giá gốc	Giá hợp lý
a) Chứng khoán kinh doanh	1.844.862.388	1.120.082.800	1.844.862.388	1.373.494.500
Tổng giá trị cổ phiếu	1.844.862.388	1.120.082.800	1.844.862.388	1.373.494.500
+ ASM	1.844.862.388	1.089.446.800	1.844.862.388	1.373.494.500
Cộng	1.844.862.388	1.120.082.800	1.844.862.388	1.373.494.500

b) Đầu tư nắm giữ đến ngày đáo hạn

	Số cuối năm		Số đầu năm	
	Giá gốc	Giá trị ghi số	Giá gốc	Giá trị ghi số
b1) Ngắn hạn	566.443.636.414	566.443.636.414	1.414.201.636.414	1.414.201.636.414
- Tiền gửi có kỳ hạn	566.443.636.414	566.443.636.414	1.414.201.636.414	1.414.201.636.414
- Các khoản đầu tư khác	1.090.000.000.000	1.090.000.000.000	53.950.000.000	53.950.000.000
b2) Dài hạn	1.090.000.000.000	1.090.000.000.000	53.950.000.000	53.950.000.000
- Tiền gửi có kỳ hạn	1.090.000.000.000	1.090.000.000.000	53.950.000.000	53.950.000.000
- Các khoản đầu tư khác	1.090.000.000.000	1.090.000.000.000	1.468.151.636.414	1.468.151.636.414
Cộng	1.656.443.636.414	1.656.443.636.414	1.468.151.636.414	1.468.151.636.414

c) Đầu tư góp vốn vào đơn vị khác

	Số cuối năm		Số đầu năm	
	Giá gốc	Giá hợp lý	Giá gốc	Giá hợp lý
Đầu tư vào công ty liên doanh, liên kết	14.000.000.000	14.000.000.000	14.000.000.000	14.000.000.000
Đầu tư vào đơn vị khác	14.000.000.000	14.000.000.000	14.000.000.000	14.000.000.000
+ Cty CP Nhựt Hồng (*)	14.000.000.000	14.000.000.000	14.000.000.000	14.000.000.000
Cộng	14.000.000.000	14.000.000.000	14.000.000.000	14.000.000.000

(*) Do các công ty này chưa thực hiện niêm yết cổ phiếu trên các thị trường chứng khoán, nên giá trị hợp lý của khoản đầu tư vào các công ty này chưa thể xác định được để trình bày trên Báo cáo tài chính hợp nhất theo quy định của Thông tư 200/TT-BTC.



BẢN THUYẾT MINH BÁO CÁO TÀI CHÍNH HỢP NHẤT

Năm 2017

Đơn vị tính: VND

03 . PHẢI THU KHÁCH HÀNG**a) Ngắn hạn**

+ Công ty TNHH MTV Kiểm Định & Đầu Tư Toàn Cầu

+ LLC "MEKONG FOOD"

+ Công ty CP Dầu cá Châu Á

+ Đối tượng khác

b) Dài hạn**Cộng**

	Số cuối năm	Số đầu năm
	691.126.691.372	785.213.156.640
	5.723.990.531	108.948.047.247
	24.888.075.900	56.642.870.525
	162.225.182.840	108.731.657.227
	498.289.442.101	510.890.581.641
	691.126.691.372	785.213.156.640

c) Phải thu của khách hàng là các bên liên quan: Xem thuyết minh VIII.03

04 . PHẢI THU KHÁC**a) Ngắn hạn**

Tạm ứng

Cho mượn

Các khoản chi hộ

Phải thu khác

+ Cty CP Tập đoàn

Sao Mai

+ Cty CT tài chính

TNHH MTV NHTMCP

Công Thương VN

+ Đối tượng khác

b) Dài hạn

Ký cược, ký quỹ

Cộng

	Số cuối năm		Số đầu năm	
	Giá trị	Dự phòng	Giá trị	Dự phòng
	138.615.072.929	(528.000.000)	161.019.750.747	(528.000.000)
	58.496.722.653		113.047.412.758	
	4.450.000.000		5.268.706.722	
	543.564.500		59.800.000	
	75.124.785.776	(528.000.000)	42.643.831.267	(528.000.000)
	29.090.066.740			
	14.659.356.407		4.083.329.092	
	31.375.362.629	(528.000.000)	38.560.502.175	(528.000.000)
	11.474.842.809		10.598.722.809	
	11.474.842.809		10.598.722.809	
	150.089.915.738	(528.000.000)	171.618.473.556	(528.000.000)

05 . NỢ XẤU**1. Tổng giá trị các khoản phải thu, cho vay quá hạn thanh toán hoặc chưa quá hạn nhưng khó có khả năng thu hồi**

	Số cuối năm		Số đầu năm	
	Giá gốc	Giá trị có thể thu hồi	Giá gốc	Giá trị có thể thu hồi
+ LLC "Sata Fish Ltd"	9.468.303.750		9.491.280.000	
+ Alfredo Foods	9.073.864.755		9.095.883.840	
+ Alliance Seafood Group	9.108.077.119		9.130.179.226	
+ Lapson International Trading Ltd	6.886.342.534		4.482.623.510	
+ Sarl Globe Alliance	7.104.978.870		7.122.220.160	
+ Tian Ye Aquatic Products Co. Ltd	6.554.720.267	1.966.416.080	6.570.626.272	3.285.313.136
+ Đối tượng khác	11.297.834.803	4.173.413.654	13.111.148.002	5.402.778.161
Cộng	59.494.122.098	6.139.829.734	59.003.961.010	8.688.091.297

BẢN THUYẾT MINH BÁO CÁO TÀI CHÍNH HỢP NHẤT

Năm 2017

Đơn vị tính: VND

2. Thông tin về các khoản tiền phạt, phải thu về lãi trả chậm...phát sinh từ các khoản nợ quá hạn nhưng không được ghi nhận doanh thu: không có

06 . HÀNG TỒN KHO

	Số cuối năm		Số đầu năm	
	Giá gốc	Dự phòng	Giá gốc	Dự phòng
- Hàng đang đi đường				
- Nguyên liệu, vật liệu	6.863.757.129		7.710.523.911	
- Công cụ, dụng cụ	623.240.513		647.839.507	
- Chi phí sản xuất kinh doanh dở dang	6.424.770.434		8.216.158.133	
- Thành phẩm	223.588.097.257	(9.039.556.901)	339.155.143.923	(184.349.570)
- Hàng hóa	275.976.492.815		121.951.899.830	
- Hàng gửi đi bán	18.091.401.634		7.737.745.308	
Cộng	531.567.759.782	(9.039.556.901)	485.419.310.612	(184.349.570)

Ghi chú:

- Giá trị hàng tồn kho dùng để thế chấp, cầm cố đảm bảo cho các khoản nợ phải trả tại thời điểm cuối kỳ: 456.337.237.600 đ

- Lý do trích lập dự phòng giảm giá hàng tồn kho: giá gốc của thành phẩm cao hơn giá trị thuần có thể thực hiện được tại ngày 31/12/2017

07 . TÀI SẢN DỞ DANG DÀI HẠN

a) Chi phí sản xuất, kinh doanh dở dang dài hạn

b) Xây dựng cơ bản dở dang

	Số cuối năm	Số đầu năm
Mua sắm	115.199.998	216.799.998
Xây dựng cơ bản	477.594.357.714	298.632.585.465
+ Khu công nghiệp huyện Lấp Vò	1.565.846.400	1.565.846.400
+ Nhà máy tinh lọc dầu cá	1.893.218.502	22.472.435.129
+ Nhà máy thức ăn	462.454.394.911	267.413.191.818
+ Khu đất tái định cư	3.329.825.217	4.028.161.724
+ Công trình khác	3.966.309.964	3.152.950.394
+ Công trình 5 bồn dầu nguyên liệu	2.727.272.728	
+ Nhà lò hơi	1.636.363.636	
+ Khác	21.126.356	
Sửa chữa		
Cộng	477.709.557.712	298.849.385.463

BẢN THUYẾT MINH BÁO CÁO TÀI CHÍNH HỢP NHẤT

Năm 2017

08. TẶNG, GIẢM TÀI SẢN CÓ ĐỊNH HỮU HÌNH

Đơn vị tính: VND


Chỉ tiêu	Nhà cửa, vật kiến trúc	Máy móc, thiết bị	Phương tiện vận tải, truyền dẫn	Thiết bị quản lý	TSCĐ khác	Cộng
I. Nguyên giá						
1. Số dư đầu năm	195.149.255.711	291.496.494.214	14.704.642.456	1.070.684.618	4.834.406.059	507.255.483.058
2. Số tăng trong năm	567.653.636	46.492.091.216	1.515.300.455	532.053.140	661.400.000	49.768.498.447
- Mua trong năm	567.653.636	46.492.091.216	1.515.300.455	532.053.140	661.400.000	49.768.498.447
- Đầu tư XD/CB hoàn thành						
- Tăng khác						
3. Số giảm trong năm	12.723.000.000					12.723.000.000
- Chuyển sang BĐS đầu tư						
- Thanh lý, nhượng bán	12.723.000.000					12.723.000.000
4. Số dư cuối năm	195.716.909.347	325.265.585.430	16.219.942.911	1.602.737.758	5.495.806.059	544.300.981.505
II. Giá trị hao mòn lũy kế						
1. Số dư đầu năm	40.304.594.672	138.012.868.168	6.181.713.667	907.083.251	2.614.595.454	188.020.855.212
2. Khấu hao trong năm	7.477.476.480	23.540.425.743	2.265.195.444	147.798.280	637.449.848	34.068.345.795
- Khấu hao trong năm	7.477.476.480	23.540.425.743	2.265.195.444	147.798.280	637.449.848	34.068.345.795
- Tăng khác						
3. Giảm trong năm						
- Chuyển sang BĐS đầu tư						
- Thanh lý, nhượng bán						
4. Số dư cuối năm	47.782.071.152	161.553.293.911	8.446.909.111	1.054.881.531	3.252.045.302	222.089.201.007
III. Giá trị còn lại						
1. Tại ngày đầu năm	154.844.661.039	153.483.626.046	8.522.928.789	163.601.367	2.219.810.605	319.234.627.846
2. Tại ngày cuối năm	147.934.838.195	163.712.291.519	7.773.033.800	547.856.227	2.243.760.757	322.211.780.498

- Giá trị còn lại cuối kỳ của TSCĐ hữu hình dùng để thế chấp, cầm cố đảm bảo khoản vay: 273.231.424.441 VND

- Nguyên giá TSCĐ cuối năm đã khấu hao hết nhưng vẫn còn sử dụng: 9.419.942.329 VND

- Nguyên giá TSCĐ cuối năm chờ thanh lý: 0 VND

- Các cam kết về việc mua, bán TSCĐ hữu hình có giá trị còn lại trong tương lai: Không có



BẢN THUYẾT MINH BÁO CÁO TÀI CHÍNH HỢP NHẤT

Năm 2017

09. TẶNG, GIẢM TÀI SẢN CÓ ĐỊNH THUÊ TÀI CHÍNH

Chỉ tiêu	Nhà cửa, vật kiến trúc	Máy móc, thiết bị	Phương tiện vận tải, truyền dẫn	Thiết bị quản lý	TSCĐ khác	TSCĐ vô hình	Cộng	Đơn vị tính: VND
I. Nguyên giá								
1. Số dư đầu năm	133.133.111.452	5.986.302.998					139.119.414.450	
2. Số tăng trong năm	175.923.321.996						175.923.321.996	
- Thuê tài chính trong năm	175.923.321.996						175.923.321.996	
- Mua lại TSCĐ thuê tài chính								
3. Số giảm trong năm								
- Trả lại TSCĐ thuê tài chính								
- Giảm khác								
4. Số dư cuối năm	309.056.433.448	5.986.302.998					315.042.736.446	
II. Giá trị hao mòn lũy kế								
1. Số dư đầu năm	14.479.883.592	823.382.074					15.303.265.666	
2. Khấu hao trong năm	12.871.359.129	1.089.673.672					13.961.032.801	
- Khấu hao trong năm	12.871.359.129	1.089.673.672					13.961.032.801	
- Mua lại TSCĐ thuê tài chính								
- Tăng khác								
3. Giảm trong năm								
- Trả lại TSCĐ thuê tài chính								
- Giảm khác								
4. Số dư cuối năm	27.351.242.721	1.913.055.746					29.264.298.467	
III. Giá trị còn lại								
1. Tại ngày đầu năm	118.653.227.860	5.162.920.924					123.816.148.784	
2. Tại ngày cuối năm	281.705.190.727	4.073.247.252					285.778.437.979	

- Tiền thuế phát sinh thêm được ghi nhận là chi phí trong năm: 12.612.731.938 VND

- Căn cứ để xác định tiền thuế phát sinh thêm: Các hợp đồng thuê tài chính

- Điều khoản gia hạn thuê hoặc quyền được mua tài sản: Sau khi kết thúc hợp đồng bên thuê có quyền mua lại tài sản theo thỏa thuận trong hợp đồng

BẢN THUYẾT MINH BÁO CÁO TÀI CHÍNH HỢP NHẤT

Năm 2017

10. TẶNG, GIÁM TÀI SẢN CÓ ĐỊNH VÔ HÌNH

Chi tiêu	Quyền sử dụng đất	Quyền phát hành	Bản quyền, bảng sáng chế	Phần mềm vi tính	TSCĐ vô hình khác	Cộng	Đơn vị tính: VND
I. Nguyên giá							
1. Số dư đầu năm	166.951.730.869			345.000.000		167.296.730.869	
2. Số tăng trong năm	299.071.600			310.000.000		609.071.600	
- Mua trong năm				310.000.000		310.000.000	
- Tạo ra từ nội bộ DN							
- Tặng khác	299.071.600					299.071.600	
3. Số giảm trong năm							
- Thanh lý, nhượng bán							
- Chuyển sang Bất động sản đầu tư							
4. Số dư cuối năm	167.250.802.469			655.000.000		167.905.802.469	
II. Giá trị hao mòn lũy kế							
1. Số dư đầu năm	4.495.865.440			211.937.633		4.707.803.073	
2. Khấu hao trong năm	2.793.423.440			140.348.068		2.933.771.508	
- Khấu hao trong năm	2.793.423.440			140.348.068		2.933.771.508	
- Tặng khác							
3. Giảm trong năm							
- Thanh lý, nhượng bán							
- Chuyển sang Bất động sản đầu tư							
4. Số dư cuối năm	7.289.288.880			352.285.701		7.641.574.581	
III. Giá trị còn lại							
1. Tại ngày đầu năm	162.455.865.429			133.062.367		162.588.927.796	
2. Tại ngày cuối năm	159.961.513.589			302.714.299		160.264.227.888	

- Giá trị còn lại kỳ của TSCĐ vô hình dùng để thế chấp, cầm cố đảm bảo khoản vay: 120.828.752.632 VND

- Nguyên giá TSCĐ vô hình đã khấu hao hết nhưng vẫn sử dụng: 91.500.000 VND



BẢN THUYẾT MINH BÁO CÁO TÀI CHÍNH HỢP NHẤT

Năm 2017

Đơn vị tính: VND

11 . TĂNG, GIẢM BẤT ĐỘNG SẢN ĐẦU TƯ

Khoản mục	Số đầu năm	Tăng trong năm	Giảm trong năm	Số cuối năm
a) BĐS đầu tư cho thuê				
Nguyên giá	124.429.500.002			124.429.500.002
- Quyền sử dụng đất	17.254.727.273			17.254.727.273
- Nhà	107.174.772.729			107.174.772.729
- Nhà và quyền sử dụng đất				
- Cơ sở hạ tầng				
Giá trị hao mòn lũy kế	8.749.543.500	4.945.191.300		13.694.734.800
- Quyền sử dụng đất	781.829.466	392.211.852		1.174.041.318
- Nhà	7.967.714.034	4.552.979.448		12.520.693.482
- Nhà và quyền sử dụng đất				
- Cơ sở hạ tầng				
Giá trị còn lại	115.679.956.502			110.734.765.202
- Quyền sử dụng đất	16.472.897.807			16.080.685.955
- Nhà	99.207.058.695			94.654.079.247
- Nhà và quyền sử dụng đất				
- Cơ sở hạ tầng				
b) BĐS đầu tư nắm giữ chờ tăng giá				
Nguyên giá				
- Quyền sử dụng đất				
- Nhà				
- Nhà và quyền sử dụng đất				
- Cơ sở hạ tầng				
Tổn thất do suy giảm giá trị				
- Quyền sử dụng đất				
- Nhà				
- Nhà và quyền sử dụng đất				
- Cơ sở hạ tầng				
Giá trị còn lại				
- Quyền sử dụng đất				
- Nhà				
- Nhà và quyền sử dụng đất				
- Cơ sở hạ tầng				
- Giá trị còn lại cuối kỳ của BĐSĐT dùng để thế chấp, cầm cố đảm bảo khoản vay: 65.505.820.837 VND				
- Nguyên giá BĐSĐT đã khấu hao hết nhưng vẫn cho thuê hoặc nắm giữ chờ tăng giá: 0 VND				

305011729
CÔNG TY
 TRÁCH NHIỆM HỮU
 HẠN VỐN TƯ
 VÀ CHÍNH KẾ T
 VÀ KIỂM TOÁN
PHÍA NAM
 1 - T. PHỐ

303141296
CÔNG TY
PHẦN ĐẦU TƯ
PHÁT TRIỂN
ĐA QUỐC GIA I.D.I

 Đ - T. ĐỒNG

BẢN THUYẾT MINH BÁO CÁO TÀI CHÍNH HỢP NHẤT

Năm 2017

Đơn vị tính: VND

12. CHI PHÍ TRẢ TRƯỚC

	Số cuối năm	Số đầu năm
a) Ngắn hạn	1.607.452.969	1.838.627.459
Công cụ, dụng cụ xuất dùng	1.524.288.803	1.532.125.158
Các khoản khác	83.164.166	306.502.301
b) Dài hạn	5.786.909.989	2.195.961.140
Công cụ, dụng cụ xuất dùng	3.159.271.260	2.116.516.699
Sửa chữa	2.568.610.948	
Các khoản khác	59.027.781	79.444.441
c) Lợi thế thương mại	73.382.539	105.997.001
Giá trị LTTM phát sinh từ việc mua Công ty con	73.382.539	105.997.001
Cộng	7.467.745.497	4.140.585.600

13. VAY VÀ NỢ THUẾ TÀI CHÍNH

	Số cuối năm		Trong năm		Số đầu năm	
	Giá trị	Số có khả năng trả nợ	Tăng	Giảm	Giá trị	Số có khả năng trả nợ
a) Vay ngắn hạn						
Vay ngắn hạn - VND	1.762.202.059.319	1.762.202.059.319	6.555.481.667.884	6.409.952.453.588	1.616.672.845.023	1.616.672.845.023
Vay ngắn hạn - USD	674.064.836.422	674.064.836.422	1.411.123.139.607	1.109.115.445.425	372.057.142.240	372.057.142.240
Cộng	2.436.266.895.741	2.436.266.895.741	7.966.604.807.491	7.519.067.899.013	1.988.729.987.263	1.988.729.987.263
b) Vay dài hạn						
Vay dài hạn						
Trên 1 năm đến 5 năm	309.885.030.833	309.885.030.833	7.500.000.000	54.202.756.392	356.587.787.225	356.587.787.225
- VND	309.885.030.833	309.885.030.833	7.500.000.000	54.202.756.392	356.587.787.225	356.587.787.225
Trên 5 năm						
Cộng	309.885.030.833	309.885.030.833	7.500.000.000	54.202.756.392	356.587.787.225	356.587.787.225

BẢN THUYẾT MINH BÁO CÁO TÀI CHÍNH HỢP NHẤT

Năm 2017

Đơn vị tính: VND

	Năm nay		Năm trước	
	Tổng khoản thanh toán tiền thuế tài chính	Trả tiền lãi thuế	Tổng khoản thanh toán tiền thuế tài chính	Trả tiền lãi thuế
c) Các khoản nợ thuế tài chính đã thanh toán				
Thời hạn				
Từ 1 năm trở xuống	3.155.715.525	278.998.629	6.365.254.432	1.377.094.822
Trên 1 năm đến 5 năm	39.079.304.685	12.333.733.309	20.805.774.522	6.420.101.205
Cộng	42.235.020.210	12.612.731.938	27.171.028.954	7.797.196.027
d) Giá trị nợ thuế tài chính	Số cuối năm		Số đầu năm	
	Giá đánh giá lại	Giá gốc	Giá đánh giá lại	Giá gốc
Ngắn hạn				
Gốc nợ thuế tài chính	36.920.217.454	36.920.217.454	20.579.097.719	20.579.097.719
Lãi thuế tài chính phải trả				
Dài hạn				
Gốc nợ thuế tài chính	145.614.741.033	145.614.741.033	70.355.415.629	70.355.415.629
Lãi thuế tài chính phải trả				
Cộng	182.534.958.487	182.534.958.487	90.934.513.348	90.934.513.348

đ) Số vay và nợ thuế tài chính quá hạn chưa thanh toán: không có

e) Các khoản vay và nợ thuế tài chính đối với các bên liên quan: không có

	Số cuối năm		Số đầu năm	
	Giá trị	Lãi suất	Giá trị	Lãi suất
d) Trái phiếu thường				
+ Ngắn hạn				
+ Dài hạn	148.621.030.316		147.242.060.612	
Loại phát hành theo mệnh giá	148.621.030.316	10,4%/năm	147.242.060.612	10,4%/năm
Cộng	148.621.030.316		147.242.060.612	

đ) Thuyết minh chi tiết về trái phiếu các bên liên quan năm giữ: Không có

BẢN THUYẾT MINH BÁO CÁO TÀI CHÍNH HỢP NHẤT

Năm 2017

Đơn vị tính: VND

14. PHẢI TRẢ NGƯỜI BÁN	Số cuối năm		Số đầu năm	
	Giá trị	Số có khả năng trả nợ	Giá trị	Số có khả năng trả nợ
a) Ngắn hạn	209.288.069.358	209.288.069.358	234.948.839.861	234.948.839.861
+ Hợp tác xã Nuôi Trồng TS Chợ Mới			27.458.086.594	27.458.086.594
+ Công ty CP du lịch Đồng Tháp			22.842.525.600	22.842.525.600
+ Công ty TNHH MTV Proconco Cần Thơ	1.315.850.000	1.315.850.000	7.667.368.000	7.667.368.000
+ Công ty cổ phần Hum	16.940.822.700	16.940.822.700		
+ Công ty TNHH MTV Mỹ Kiều	13.395.429.628	13.395.429.628		
+ Công ty Cổ phần Tập Đoàn Sao Mai	18.332.798.000	18.332.798.000		
+ Công ty TNHH Hai Thành Viên Hải Sản 404	14.678.056.570	14.678.056.570		
- Công ty CP Xuất khẩu Hải sản sạch	25.125.710.279	25.125.710.279		
- Desmet Ballestra (SEA) pte. Ltd	13.868.350.000	13.868.350.000		
- Công ty TNHH Hòa Thuận Bình Long	9.213.766.070	9.213.766.070		
+ Phải trả cho các đối tượng khác	96.417.286.111	96.417.286.111	176.980.859.667	176.980.859.667
b) Dài hạn				
c) Số nợ quá hạn chưa thanh toán: Không có				
d) Phải trả người bán là các bên liên quan: Xem thuyết minh VIII.3				
Cộng	209.288.069.358	209.288.069.358	234.948.839.861	234.948.839.861

BẢN THUYẾT MINH BÁO CÁO TÀI CHÍNH HỢP NHẤT

Năm 2017

Đơn vị tính: VND

15. THUẾ VÀ CÁC KHOẢN PHẢI NỘP NHÀ NƯỚC

	Số đầu năm		Số phải nộp trong năm	Số đã thực nộp trong năm		Số cuối năm
	Phải thu	Phải nộp		Phải thu	Phải nộp	
Thuế thu nhập doanh nghiệp - hoạt động SXKD chính		5.727.099.911	18.225.343.448	6.363.791.552		17.588.651.807
Thuế thu nhập doanh nghiệp - hoạt động KD bất động sản	557.991.070	1.300.345.782	197.856.547	5.513.681	365.648.204	
Thuế GTGT		28.545.701.752	15.490.768.392	16.306.147.325		484.966.849
Thuế GTGT hàng nhập khẩu			34.415.494.524	5.869.792.772		
Thuế xuất nhập khẩu		28.857.375	1.419.081.169	1.447.938.544		
Thuế thu nhập cá nhân		134.528.990	8.807.304.842	934.257.121		8.007.576.711
Thuế tài nguyên		12.576.000	151.953.000	146.673.000		17.856.000
Thuế nhà thầu			357.210.276	357.210.276		
Thuế khác			119.221.545	119.221.545		
Cộng	29.103.692.822	7.203.408.058	79.184.233.743	31.550.545.816	365.648.204	26.099.051.367

Quyết toán thuế sẽ chịu sự kiểm tra của cơ quan thuế. Do việc áp dụng luật và các quy định về thuế đối với nhiều loại giao dịch khác nhau có thể được giải thích theo nhiều cách khác nhau, số thuế được trình bày trên Báo cáo tài chính có thể bị thay đổi theo quyết định của cơ quan thuế.



BẢN THUYẾT MINH BÁO CÁO TÀI CHÍNH HỢP NHẤT

Năm 2017

Đơn vị tính: VND

16. PHẢI TRẢ KHÁC

	<i>Số cuối năm</i>	<i>Số đầu năm</i>
a) Ngắn hạn	105.470.763.444	53.925.086.284
Tài sản thừa chờ giải quyết	52.287.503	52.287.503
Kinh phí công đoàn	612.270.746	1.090.577.670
Bảo hiểm xã hội	185.094.355	86.528.185
Bảo hiểm y tế	24.377.363	13.671.000
Bảo hiểm thất nghiệp	7.730.680	6.076.000
Phải trả về cổ phần hóa		
Nhận ký quỹ, ký cược ngắn hạn	6.892.117.500	7.435.117.500
Cổ tức, lợi nhuận phải trả	3.031.795.500	690.250.000
Các khoản phải trả, phải nộp khác	94.665.089.797	44.550.578.426
+ Công ty CP Tập đoàn Sao Mai	5.885.709.744	
+ Công ty CP Tư Vấn Xây Dựng Và Đầu Tư Tài Chính	1.162.175.000	
b) Dài hạn		
Cộng	105.470.763.444	53.925.086.284

c) Số nợ quá hạn chưa thanh toán**17. DOANH THU CHƯA THỰC HIỆN**

	<i>Số cuối năm</i>	<i>Số đầu năm</i>
a) Ngắn hạn	105.929.192	105.929.193
Doanh thu nhận trước	105.929.192	105.929.193
b) Dài hạn		
Cộng	105.929.192	105.929.193

BẢN THUYẾT MINH BÁO CÁO TÀI CHÍNH HỢP NHẤT

Năm 2017

18. VỐN CHỦ SỞ HỮU

18.1. Bảng đối chiếu biến động của vốn chủ sở hữu

	Vốn góp của CSH	Vốn khác của chủ sở hữu	Thặng dư vốn cổ phần	Cổ phiếu quỹ	Các quỹ thuộc vốn chủ sở hữu (*)	Lợi nhuận chưa phân phối	Lợi ích cổ đông không kiểm soát	Cộng
Số dư đầu năm trước	983.250.000.000		17.266.800.000	(42.000.000)	21.679.256.617	96.148.880.481	102.377.819.755	1.220.680.756.853
Tăng vốn trong năm trước	832.846.710.000							832.846.710.000
Lãi trong năm trước						94.476.504.654	5.073.529.125	99.550.033.779
Tăng do trích lập từ lợi nhuận					2.112.314.309			2.112.314.309
Tăng khác							346.969.052	346.969.052
Trích quỹ từ lợi nhuận						(2.539.128.262)	(221.664.722)	(2.760.792.984)
Thù lao hội đồng quản trị						(792.000.000)		(792.000.000)
Giảm khác			(206.100.000)			(766.531.186)		(972.631.186)
Số dư đầu năm nay	1.816.096.710.000		17.060.700.000	(42.000.000)	23.791.570.926	186.527.725.687	107.576.653.210	2.151.011.359.823
Lãi trong năm nay						337.620.151.473	5.270.038.252	342.890.189.725
Tăng do trích từ lợi nhuận		45.288.900.000						45.288.900.000
Trích quỹ từ lợi nhuận					2.040.906.702	(2.040.255.302)	(651.400)	
Chia cổ tức						(317.703.406.500)		(317.703.406.500)
Thù lao hội đồng quản trị						(540.000.000)		(540.000.000)
Giảm khác								
Số dư cuối năm nay	1.816.096.710.000	45.288.900.000	17.060.700.000	(42.000.000)	25.832.477.628	203.864.215.358	112.846.040.062	2.220.947.043.048

(*) Xem thuyết minh V.18.5: Các quỹ thuộc vốn chủ sở hữu



BẢN THUYẾT MINH BÁO CÁO TÀI CHÍNH HỢP NHẤT

Năm 2017

Đơn vị tính: VND

18. 2. Chi tiết vốn góp của chủ sở hữu	Số cuối năm	%	Số đầu năm	%
Vốn góp của công ty mẹ				
Vốn góp của các đối tượng khác	1.816.096.710.000	100,00%	1.816.096.710.000	100,00%
Cộng	1.816.096.710.000	100,00%	1.816.096.710.000	100,00%

18. 3. Các giao dịch về vốn với các chủ sở hữu và phân phối cổ tức, chia lợi nhuận

	Năm nay	Năm trước
Vốn đầu tư của chủ sở hữu:		
- Vốn góp đầu năm	1.816.096.710.000	983.250.000.000
- Vốn góp tăng trong năm		832.846.710.000
- Vốn góp giảm trong năm		
- Vốn góp cuối năm	1.816.096.710.000	1.816.096.710.000
Cổ tức, lợi nhuận đã chia	317.703.406.500	

18. 4. Cổ phiếu

	Số cuối năm	Số đầu năm
Số lượng cổ phiếu đăng ký phát hành	181.609.671	98.325.000
Số lượng cổ phiếu đã bán ra công chúng	181.609.671	181.609.671
- Cổ phiếu phổ thông	181.609.671	181.609.671
- Cổ phiếu ưu đãi		
Số lượng cổ phiếu được mua lại		
- Cổ phiếu phổ thông		
- Cổ phiếu ưu đãi		
Số lượng cổ phiếu đang lưu hành	181.609.671	181.609.671
- Cổ phiếu phổ thông	181.609.671	181.609.671
- Cổ phiếu ưu đãi		
Mệnh giá cổ phiếu đang lưu hành: 10.000 đồng/cổ phiếu		

18. 5. Các quỹ thuộc vốn chủ sở hữu

	Số cuối năm	Số đầu năm
Quỹ đầu tư phát triển	23.897.550.302	23.791.570.926
Quỹ hỗ trợ sắp xếp doanh nghiệp	967.463.663	
Quỹ khác thuộc vốn chủ sở hữu	967.463.663	

18. 6. Thu nhập và chi phí, lãi hoặc lỗ được ghi nhận trực tiếp vào vốn chủ sở hữu theo qui định của các chuẩn mực kế toán cụ thể

Thù lao hội đồng quản trị	540.000.000
---------------------------	-------------

19. CÁC KHOẢN MỤC NGOÀI BẢNG CÂN ĐỐI KẾ TOÁN

c) Ngoại tệ các loại	Số cuối năm	Số đầu năm
- Dollar Mỹ (USD)	1.968.135,90	4.684.553,77
- Bảng Anh (EUR)	2.248,64	1.835,00
- Đô la Hồng Kông (HKD)	14.860,00	14.860,00
- Nhân dân tệ (CNY)	2.753,00	



BẢN THUYẾT MINH BÁO CÁO TÀI CHÍNH HỢP NHẤT

Năm 2017

Đơn vị tính: VND

VI. THÔNG TIN BỔ SUNG CHO CÁC KHOẢN MỤC TRÌNH BÀY TRONG BÁO CÁO KẾT QUẢ HOẠT ĐỘNG KINH DOANH

01. TỔNG DOANH THU BÁN HÀNG VÀ CUNG CẤP DỊCH VỤ

	Năm nay	Năm trước
a) Doanh thu		
Doanh thu bán hàng hóa, thành phẩm cá tra	2.796.972.119.220	1.997.766.593.068
Doanh thu Bột Cá, mỡ cá	1.381.018.711.356	979.806.239.477
Doanh thu bán hàng hóa, thành phẩm thức ăn chăn nuôi	1.064.535.312.011	991.845.381.066
Doanh thu cung cấp dịch vụ	58.363.560.072	72.025.400.059
Doanh thu bất động sản đầu tư	30.989.355.279	4.999.579.454
Doanh thu khác		1.003.023.637
Cộng	5.331.879.057.938	4.047.446.216.761

b) Doanh thu đối với các bên liên quan

Đối tượng	Mối quan hệ	Năm nay
+ Công ty CP Tập đoàn Sao Mai	Cổ đông lớn	538.801.719.790

02. CÁC KHOẢN GIẢM TRỪ DOANH THU

	Năm nay	Năm trước
Giảm giá hàng bán	2.394.897.374	395.805.764
Hàng bán bị trả lại	1.984.542.300	5.876.554.900
Cộng	4.379.439.674	6.272.360.664

03. GIÁ VỐN HÀNG BÁN

	Năm nay	Năm trước
- Giá vốn của hàng hóa, thành phẩm cá tra đã bán	2.291.406.263.734	1.806.143.328.983
- Giá vốn bột cá, mỡ cá	1.331.270.504.348	946.071.099.981
- Giá vốn của hàng hóa, thành phẩm thức ăn chăn nuôi đã bán	1.002.404.734.592	921.617.505.466
- Giá vốn của dịch vụ đã cung cấp	16.670.337.171	33.167.443.297
- Giá vốn kinh doanh Bất động sản	30.623.525.602	(405.469.000)
+ Chi phí kinh doanh BĐS	30.623.525.602	(405.469.000)
- Dự phòng giảm giá hàng tồn kho	8.855.207.331	184.349.570
- Giá vốn khác		963.023.637
Cộng	4.681.230.572.778	3.707.741.281.934

04. DOANH THU HOẠT ĐỘNG TÀI CHÍNH

	Năm nay	Năm trước
Lãi tiền gửi, tiền cho vay	100.526.930.447	62.375.467.334
Lãi bán các khoản đầu tư		7.736.100.000
Cổ tức, lợi nhuận được chia	169.749.541	
Lãi chênh lệch tỷ giá	12.459.940.422	20.301.064.573
Lãi bán hàng trả chậm, chiết khấu thanh toán	1.787.220.406	873.333.015
Doanh thu hoạt động tài chính khác	15.036.000	72.902.334
Cộng	114.958.876.816	91.358.867.256

BẢN THUYẾT MINH BÁO CÁO TÀI CHÍNH HỢP NHẤT

Năm 2017

Đơn vị tính: VND

05 . CHI PHÍ TÀI CHÍNH

	Năm nay	Năm trước
Lãi tiền vay	178.163.816.583	134.599.843.069
Chiết khấu thanh toán, lãi bán hàng trả chậm	12.563.129	
Lỗ do thanh lý các khoản đầu tư tài chính		
Lỗ chênh lệch tỷ giá	15.142.611.862	15.308.678.310
Lập dự phòng giảm giá chứng khoán kinh doanh và tổn thất đầu tư	268.206.500	471.367.888
Chi phí tài chính khác	1.889.812.691	1.654.987.798
Cộng	195.477.010.765	152.034.877.065

06 . CHI PHÍ BÁN HÀNG VÀ QUẢN LÝ DOANH NGHIỆP

06 . 1. Chi phí bán hàng

	Năm nay	Năm trước
Chi phí nhân viên	9.164.534.696	6.159.374.849
Chi phí công cụ, dụng cụ	181.900.000	302.971.203
Chi phí khấu hao	1.203.249.932	536.900.003
Chi phí vận chuyển hàng hóa	71.963.625.760	52.068.060.687
Chi phí dịch vụ mua ngoài	32.184.788.558	21.787.581.615
Chi phí bằng tiền khác	49.518.076.036	52.678.975.098
Cộng	164.216.174.982	133.533.863.455

06 . 2. Chi phí quản lý doanh nghiệp

	Năm nay	Năm trước
Chi phí nhân viên	22.193.996.606	21.313.814.306
Chi phí công cụ, dụng cụ	217.711.209	390.360.350
Chi phí khấu hao	3.347.660.303	3.234.286.463
Dự phòng nợ phải thu khó đòi	3.038.422.651	5.762.936.822
Chi phí dịch vụ mua ngoài	791.588.638	670.082.478
Các khoản chi phí QLDN khác	9.886.154.720	10.241.410.405
Cộng	39.475.534.127	41.612.890.824

07 . THU NHẬP KHÁC

	Năm nay	Năm trước
Thanh lý, nhượng bán TSCĐ		2.428.845.360
Tiền phạt thu được	21.715.500	4.655.946.685
Các khoản khác	971.696.276	78.203.788
Cộng	993.411.776	7.162.995.833

08 . CHI PHÍ KHÁC

	Năm nay	Năm trước
Giá trị còn lại TSCĐ và chi phí thanh lý, nhượng bán TSCĐ		
Các khoản bị phạt	1.427.431.316	1.711.946.782
Các khoản khác	291.602.842	206.662.974
Cộng	1.719.034.158	1.918.609.756

BẢN THUYẾT MINH BÁO CÁO TÀI CHÍNH HỢP NHẤT

Năm 2017

Đơn vị tính: VND

09 . CHI PHÍ SẢN XUẤT THEO YẾU TỐ

	Năm nay	Năm trước
Chi phí nguyên liệu, vật liệu	2.101.993.438.932	1.760.277.111.216
Chi phí nhân công	334.392.101.044	252.851.875.810
Chi phí khấu hao tài sản cố định	55.576.355.574	43.771.280.744
Chi phí dịch vụ mua ngoài	142.766.264.610	117.795.384.314
Chi phí khác bằng tiền	135.561.092.975	106.324.023.732
Cộng	2.770.289.253.135	2.281.019.675.816

10 . CHI PHÍ THUẾ THU NHẬP DOANH NGHIỆP HIỆN HÀNH

	Năm nay	Năm trước
- Chi phí thuế thu nhập doanh nghiệp tính trên thu nhập chịu thuế kỳ hiện hành	18.274.544.153	5.752.891.738
- Điều chỉnh chi phí thuế thu nhập doanh nghiệp của các kỳ trước vào chi phí thuế thu nhập hiện hành kỳ này	142.613.572	377.871.812
Tổng chi phí thuế thu nhập doanh nghiệp hiện hành	18.417.157.725	6.130.763.550

11 . CHI PHÍ THUẾ THU NHẬP DOANH NGHIỆP HOẢN LOẠI

	Năm nay	Năm trước
- Chi phí thuế TNDN hoãn loại phát sinh từ các khoản chênh lệch tạm thời phải chịu thuế	23.818.355	28.462.959
- Thu nhập thuế TNDN hoãn loại phát sinh từ các khoản chênh lệch tạm thời được khấu trừ		(133.925.441)
Tổng chi phí thuế TNDN hoãn loại	23.818.355	(105.462.482)

12 . LÃI CƠ BẢN TRÊN CỔ PHIẾU

	Năm nay	Năm trước
Lợi nhuận phân bổ cho cổ đông sở hữu CP phổ thông	337.620.151.473	94.476.504.654
Quỹ khen thưởng, phúc lợi trích từ lợi nhuận sau thuế		
Số lượng CP phổ thông đang lưu hành bình quân trong năm	181.609.671	154.456.586
Lãi cơ bản trên cổ phiếu	1.859	612

13 . LÃI SUY GIẢM TRÊN CỔ PHIẾU

	Năm nay	Năm trước
Lợi nhuận phân bổ cho cổ đông sở hữu CP phổ thông	337.620.151.473	94.476.504.654
Quỹ khen thưởng, phúc lợi trích từ lợi nhuận sau thuế		
Số lượng CP phổ thông dự kiến phát hành thêm		
Số lượng CP phổ thông đang lưu hành bình quân trong năm	181.609.671	154.456.586
Lãi suy giảm trên cổ phiếu	1.859	612

BẢN THUYẾT MINH BÁO CÁO TÀI CHÍNH HỢP NHẤT

Năm 2017

Đơn vị tính: VND

VII. THÔNG TIN BỔ SUNG CHO CÁC KHOẢN MỤC TRÌNH BÀY TRONG BÁO CÁO LƯU CHUYỂN TIỀN TỆ

1. Các giao dịch không bằng tiền ảnh hưởng đến báo cáo lưu chuyển tiền tệ trong tương lai	<u>Số cuối năm</u>
- Mua tài sản bằng cách nhận các khoản liên quan trực tiếp hoặc thông qua nghiệp vụ cho thuê tài chính	175.923.321.996
2. Các khoản tiền do doanh nghiệp nắm giữ nhưng không được sử dụng: Không có	
3. Số tiền đi vay thực thu trong kỳ	<u>Năm nay</u>
- Tiền thu từ đi vay theo khế ước thông thường	8.080.700.007.760
4. Số tiền đã thực trả gốc vay trong kỳ:	<u>Năm nay</u>
- Tiền trả nợ gốc vay theo khế ước thông thường:	7.556.801.250.633

VIII. NHỮNG THÔNG TIN KHÁC

01. Những khoản nợ tiềm tàng, khoản cam kết và những thông tin tài chính khác: Không có

02. Những sự kiện phát sinh sau ngày kết thúc kỳ kế toán năm

- Theo Biên bản kiểm phiếu biểu quyết ngày 28/02/2018 theo hình thức lấy ý kiến cổ đông bằng văn bản của Công ty Cổ phần Đầu tư và Phát triển Đa Quốc Gia, đã thông qua việc cho Công ty Cổ phần Tập đoàn Sao Mai tăng tỷ lệ nắm giữ trên 51% đến mức tối đa có thể trên tổng số cổ phần có quyền biểu quyết mà không phải thực hiện chào mua công khai.

Ngoài sự kiện nêu trên, Ban Tổng Giám đốc Công ty khẳng định không có sự kiện trọng yếu khác nào phát sinh sau ngày 31/12/2017 cho đến thời điểm lập Báo cáo tài chính hợp nhất này mà chưa được xem xét điều chỉnh số liệu hoặc công bố trên Báo cáo tài chính hợp nhất.

03. Thông tin về các bên liên quan

a. Giao dịch với các thành viên quản lý chủ chốt và các cá nhân liên quan:

Các thành viên quản lý chủ chốt và các cá nhân có liên quan bao gồm: các thành viên Hội đồng quản trị, Ban Tổng giám đốc và các thành viên mật thiết trong gia đình các cá nhân này

- Thu nhập của các thành viên quản lý chủ chốt

	<u>Năm nay</u>	<u>Năm trước</u>
Thù lao Hội đồng quản trị và Ban kiểm soát	880.000.000	792.000.000
Tiền lương	2.973.569.557	2.809.365.053

b. Giao dịch với các bên liên quan khác:

<u>Bên liên quan</u>	<u>Mối quan hệ</u>
+ Công ty CP Tập đoàn Sao Mai	Cổ đông lớn

BẢN THUYẾT MINH BÁO CÁO TÀI CHÍNH HỢP NHẤT

Năm 2017

Đơn vị tính: VND

Trong kỳ, Công ty có phát sinh các nghiệp vụ với các bên liên quan. Các nghiệp vụ chủ yếu như sau:

Bên liên quan	Nội dung nghiệp vụ	Giá trị giao dịch (VND)
+ Công ty CP Tập đoàn Sao Mai		
	- Bán cá tra fillet, cá tra đông lạnh	78.349.106.600
	- Phải thu tiền ủy thác xuất khẩu	816.200.000
	- Chi hộ cước vận chuyển	1.015.656.511
	- Bán cá rô phi	240.800.000
	- Phải trả tiền chuyển nhượng Quyền sử dụng đất	38.244.448.000
	- Phải trả tiền ủy thác nhập khẩu	85.434.799.519
	- Phải trả tiền mua tài sản	45.865.000.000
	- Mua thức ăn thủy sản	117.304.916.860
	- Xây dựng nhà máy thức ăn	63.055.120.000
	- Chi dùm tiền phí hoa hồng	2.076.566.640
	- Chi hộ tiền bảo hiểm	483.764.500
	- Mua mỡ cá	46.723.200.000
	- Xuất bán bột cá	459.469.813.190

Cho đến ngày lập Báo cáo tài chính hợp nhất, các khoản chưa được thanh toán với các bên liên quan như sau:

Bên liên quan	Nội dung nghiệp vụ	Các khoản phải thu (VND)
+ Công ty CP Tập đoàn Sao Mai		
	- Bán cá tra fillet, cá tra đông lạnh	5.171.301.216
	- Tiền bán nguyên liệu thức ăn cá	2.886.891.980
	- Tiền chi dùm bảo hiểm	483.764.500
	- Ứng trước tiền xây dựng nhà máy thức ăn	409.080.026.412
	- Ứng trước Mua thức ăn thủy sản	77.319.525.210
	- Mua mỡ cá	9.980.000
	- Tiền chi hộ bảo hiểm	86.528.185

Bên liên quan	Nội dung nghiệp vụ	Giá trị khoản phải trả (VND)
+ Công ty CP Tập đoàn Sao Mai		
	- Chuyển nhượng Quyền sử dụng đất	12.907.982.000
	- Tiền Ủy thác nhập khẩu 36 Silo Nhà máy thức ăn cho cá	75.344.499.519

BẢN THUYẾT MINH BÁO CÁO TÀI CHÍNH HỢP NHẤT

Năm 2017

Đơn vị tính: VND

04 . Thông tin bộ phận

a. Khu vực địa lý

Hoạt động của Công ty được phân bổ chủ yếu ở khu vực trong nước và khu vực nước ngoài

- Thông tin về kết quả kinh doanh, tài sản cố định và các tài sản dài hạn khác và giá trị các khoản chi phí lớn không bằng tiền của bộ phận theo khu vực địa lý của Công ty

Chỉ tiêu	Năm nay		Năm trước		Tổng cộng
	Trong nước	Nước ngoài	Trong nước	Nước ngoài	
Doanh thu thuần về bán hàng và cung cấp dịch vụ ra bên ngoài	2.671.249.599.763	2.656.250.018.501	2.460.124.087.392	1.581.049.768.705	4.041.173.856.097
Doanh thu thuần cung cấp giữa các bộ phận					
Tổng doanh thu thuần bán hàng và cung cấp dịch vụ	2.671.249.599.763	2.656.250.018.501	2.460.124.087.392	1.581.049.768.705	4.041.173.856.097
Kết quả kinh doanh theo bộ phận	253.164.149.371	393.104.896.115	155.218.384.360	178.214.189.803	333.432.574.163
Các chi phí không phân bổ theo bộ phận		(203.691.709.109)			(175.146.754.279)
Lợi nhuận từ hoạt động kinh doanh	442.577.336.377		442.577.336.377		158.285.819.884
Doanh thu hoạt động tài chính		114.958.876.816			91.358.867.256
Chi phí tài chính		(195.477.010.765)			(152.034.877.065)
Phần lãi hoặc lỗ trong Công ty liên doanh liên kết					2.721.138.695
Thu nhập khác		993.411.776			7.162.995.833
Chi phí khác		(1.719.034.158)			(1.918.609.756)
Chi phí thuế TNDN hiện hành		(18.417.157.725)			(6.130.763.550)
Chi phí thuế TNDN hoãn lại		(23.818.355)			105.462.482
Lợi nhuận sau thuế TNDN	342.892.603.966		342.892.603.966		99.550.033.779
Tổng chi phí đã phát sinh để mua TSCĐ và các tài sản dài hạn khác		189.460.815.486			557.947.026.338
Tổng chi phí khấu hao và phân bổ chi phí trả trước dài hạn		57.782.397.654			73.843.470.114



BẢN THUYẾT MINH BÁO CÁO TÀI CHÍNH HỢP NHẤT
 Năm 2017

Đơn vị tính: VND

- Tài sản và nợ phải trả bộ phận theo khu vực địa lý

Chi tiêu	Số cuối năm			Số đầu năm		
	Trong nước	Nước ngoài	Tổng cộng	Trong nước	Nước ngoài	Tổng cộng
Tài sản bộ phận	1.319.531.745.513	272.150.014.939	1.591.681.760.452	1.460.032.995.415	265.765.026.886	1.725.798.022.301
Tài sản không phân bổ			4.145.213.508.706			3.354.785.378.585
Tổng tài sản	1.319.531.745.513	272.150.014.939	5.736.895.269.158	1.460.032.995.415	265.765.026.886	5.080.583.400.886
Nợ phải trả bộ phận	187.506.747.743	93.291.084.726	280.797.832.469	212.379.294.268	40.659.541.989	253.038.836.257
Nợ phải trả không phân bổ			3.235.150.393.641			2.676.533.204.806
Tổng nợ phải trả	187.506.747.743	93.291.084.726	3.515.948.226.110	212.379.294.268	40.659.541.989	2.929.572.041.063

b. Báo cáo bộ phận thứ yếu theo lĩnh vực kinh doanh

Năm nay

Chi tiêu	Năm nay			Năm trước		
	Sản xuất chế biến cá tra	Bột Cá, mỡ cá	Thức ăn chăn nuôi	Khác	Tổng	Tổng
Doanh thu thuần về bán hàng và cung cấp dịch vụ ra bên ngoài	2.875.897.302.924	1.436.018.711.356	977.640.161.435	37.943.442.549	5.327.499.618.264	5.327.499.618.264
Tài sản bộ phận	1.482.179.578.905	305.774.417.252	312.087.942.852	3.636.853.330.149	5.736.895.269.158	5.736.895.269.158
Tổng chi phí đã phát sinh để mua tài sản cố định và các tài sản dài hạn khác					189.460.815.486	189.460.815.486

Năm trước

Chi tiêu	Năm nay			Năm trước		
	Sản xuất chế biến cá tra	Doanh thu Bột Cá, mỡ cá	Dầu cá	Khác	Tổng	Tổng
Doanh thu thuần về bán hàng và cung cấp dịch vụ ra bên ngoài	1.995.535.832.404	924.251.494.677	1.047.400.125.866	73.986.403.150	4.041.173.856.097	4.041.173.856.097
Tài sản bộ phận	615.405.338.694	42.016.894.821	6.286.535.500	1.110.795.234	664.819.564.249	664.819.564.249
Tổng chi phí đã phát sinh để mua tài sản cố định và các tài sản dài hạn khác					557.947.026.338	557.947.026.338



BẢN THUYẾT MINH BÁO CÁO TÀI CHÍNH HỢP NHẤT

Năm 2017

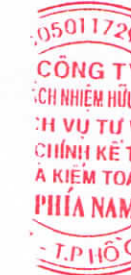
Đơn vị tính: VND

05. Giá trị hợp lý của tài sản và nợ phải trả tài chính

	Giá trị số sách		Giá trị hợp lý	
	Số cuối năm	Dự phòng	Số đầu năm	Số đầu năm
Tài sản tài chính				
Tiền và các khoản tương đương tiền	459.950.883.817		168.228.465.119	168.228.465.119
Phải thu khách hàng	691.126.691.372		785.213.156.640	785.213.156.640
Trả trước cho người bán	900.430.878.279		976.572.519.047	976.572.519.047
Các khoản phải thu khác	150.089.915.738		171.618.473.556	171.618.473.556
Đầu tư tài chính ngắn hạn	568.288.498.802	(755.415.588)	1.416.046.498.802	1.416.046.498.802
Đầu tư tài chính dài hạn	1.090.000.000.000		67.950.000.000	67.950.000.000
Cộng	3.859.886.868.008	(755.415.588)	3.585.629.113.164	3.585.629.113.164
Nợ phải trả tài chính				
Phải trả cho người bán	209.288.069.358		234.948.839.861	234.948.839.861
Người mua trả tiền trước	60.387.695.988		16.487.089.077	16.487.089.077
Vay và nợ	3.077.307.915.377		2.583.494.348.448	2.583.494.348.448
Phải trả người lao động	31.777.742.652		27.192.267.305	27.192.267.305
Trái phiếu chuyển đổi				
Các khoản phải trả khác	105.470.763.444		53.925.086.284	53.925.086.284
Cộng	3.484.232.186.819		2.916.047.630.975	2.916.047.630.975

Giá trị hợp lý của các tài sản tài chính và nợ phải trả tài chính được phản ánh theo giá trị mà công cụ tài chính có thể được chuyển đổi trong một giao dịch hiện tại giữa các bên có đầy đủ hiểu biết và mong muốn giao dịch.

Công ty sử dụng phương pháp và giá định sau để ước tính giá trị hợp lý:



BẢN THUYẾT MINH BÁO CÁO TÀI CHÍNH HỢP NHẤT

Năm 2017

Đơn vị tính: VND

- Giá trị hợp lý của tiền và các khoản tương đương tiền, phải thu khách hàng, cho vay, các khoản phải thu khác, vay, phải trả người bán, người lao động, cổ phiếu chuyển đổi và các khoản phải trả ngắn hạn khác tương đương giá trị sổ sách (đã trừ dự phòng cho phần ước tính có khả năng không thu hồi được) của các khoản mục này do có kỳ hạn ngắn.
- Giá trị hợp lý của các tài sản tài chính sẵn sàng để bán được chứng khoán là giá giao dịch công bố tại ngày kết thúc kỳ kế toán. Công ty chưa thực hiện đánh giá chính thức các tài sản tài chính sẵn sàng để bán chưa niêm yết. Tuy nhiên Ban Tổng Giám đốc đánh giá giá trị hợp lý của các tài sản tài chính này không có sự khác biệt trong yếu tố với giá trị ghi sổ.

06 . Mục đích và chính sách quản lý rủi ro của Công ty

a. Rủi ro tín dụng

Rủi ro tín dụng là rủi ro mà một bên tham gia trong một công cụ tài chính hoặc hợp đồng giao dịch không thực hiện các nghĩa vụ của mình, dẫn đến tổn thất về tài chính cho Công ty.

Công ty có các rủi ro tín dụng từ các hoạt động sản xuất kinh doanh (chủ yếu đối với các khoản phải thu khách hàng) và hoạt động tài chính (tiền gửi ngân hàng và các công cụ tài chính khác).

- Phải thu khách hàng

Công ty giảm thiểu rủi ro tín dụng bằng cách chỉ giao dịch với các đơn vị có khả năng tài chính tốt và nhân viên kế toán công nợ thường xuyên theo dõi nợ phải thu để đôn đốc thu hồi. Trên cơ sở này và khoản phải thu của Công ty liên quan đến nhiều khách hàng khác nhau nên rủi ro tín dụng tập trung đối với khoản phải thu khách hàng là thấp.

- Tiền gửi ngân hàng

Phần lớn tiền gửi ngân hàng của Công ty được gửi tại các ngân hàng lớn, có uy tín ở Việt Nam. Công ty nhận thấy mức độ tập trung rủi ro tín dụng đối với tiền gửi ngân hàng là thấp.

b. Rủi ro thanh khoản

Rủi ro thanh khoản là rủi ro Công ty gặp khó khăn khi thực hiện nghĩa vụ tài chính do thiếu vốn. Ban Tổng Giám đốc chịu trách nhiệm cao nhất trong quản lý rủi ro thanh khoản. Rủi ro thanh khoản của Công ty chủ yếu phát sinh từ việc các tài sản tài chính và nợ phải trả tài chính có các thời điểm đáo hạn lệch nhau.



BẢN THUYẾT MINH BÁO CÁO TÀI CHÍNH HỢP NHẤT

Năm 2017

Đơn vị tính: VND

Công ty quản lý rủi ro thanh khoản thông qua việc duy trì một duy trì một lượng tiền và các khoản tương đương tiền phù hợp và các khoản vay ở mức mà Ban Tổng Giám đốc cho là đủ để đáp ứng nhu cầu hoạt động của Công ty nhằm giảm thiểu ảnh hưởng của những biến động về luồng tiền.

Bảng dưới đây tổng hợp thời hạn thanh toán của các khoản nợ phải trả tài chính của Công ty dựa trên các khoản thanh toán dự kiến theo hợp đồng trên cơ sở chưa được chiết khấu:

Tại ngày 31 tháng 12 năm 2017	Từ 01 năm trở xuống	Trên 01 năm đến 05 năm	Trên 05 năm	Cộng
Phải trả cho người bán	209.288.069.358			209.288.069.358
Người mua trả tiền trước	60.387.695.988			60.387.695.988
Vay và nợ	2.473.187.113.195	604.120.802.182		3.077.307.915.377
Trái phiếu chuyển đổi				
Chi phí phải trả				
Các khoản phải trả phải nộp khác	105.470.763.444			105.470.763.444
Cộng	2.848.333.641.985	604.120.802.182		3.452.454.444.167

Công ty cho rằng mức độ tập trung rủi ro đối với việc trả nợ là thấp. Công ty có khả năng thanh toán các khoản nợ đến hạn từ dòng tiền từ hoạt động kinh doanh và tiền thu từ các tài sản tài chính đáo hạn.

BẢN THUYẾT MINH BÁO CÁO TÀI CHÍNH HỢP NHẤT

Năm 2017

Đơn vị tính: VND

c. Rủi ro thị trường

Rủi ro thị trường là rủi ro mà giá trị hợp lý hoặc các luồng tiền trong tương lai của công cụ tài chính sẽ biến động theo những thay đổi của giá thị trường. Rủi ro thị trường bao gồm 3 loại: rủi ro ngoại tệ, rủi ro lãi suất và rủi ro về giá. Công cụ tài chính bị ảnh hưởng bởi rủi ro thị trường bao gồm các khoản vay và nợ, trái phiếu doanh nghiệp, các khoản đặt cọc và các khoản đầu tư tài chính.

Các phân tích về độ nhạy trình bày dưới đây được lập trên cơ sở giá trị các khoản nợ thuần, tỷ lệ giữa các khoản nợ có lãi suất cố định và các khoản nợ có lãi suất thả nổi là không thay đổi.

- Rủi ro ngoại tệ

Rủi ro ngoại tệ là rủi ro mà giá trị hợp lý hoặc các luồng tiền trong tương lai của công cụ tài chính sẽ biến động theo những thay đổi của tỷ giá hối đoái.

Công ty xuất khẩu sản phẩm với đồng tiền giao dịch chủ yếu là USD do vậy bị ảnh hưởng bởi sự biến động của tỷ giá hối đoái.

Tài sản/(Nợ phải trả) thuần có gốc ngoại tệ của Công ty như sau: Nguyên tệ USD

Chi tiêu	Số cuối năm	Số đầu năm
Tiền và các khoản tương đương tiền	1.968.136	4.683.933
Phải thu khách hàng và các khoản phải thu khác	12.006.230	11.528.656
Phải trả cho người bán và các khoản phải trả khác	(4.106.884)	(947.553)
Vay và nợ thuê tài chính	(29.799.965)	(16.577.445)
Tài sản/(Nợ phải trả) thuần có gốc ngoại tệ	(19.932.483)	(1.312.410)

Dưới đây là bảng phân tích các tác động có thể xảy ra đối với lợi nhuận thuần của Công ty sau khi xem xét mức hiện tại của tỷ giá hối đoái và sự biến động trong quá khứ cũng như kỳ vọng của thị trường trong tương lai. Phân tích này dựa trên giả định là tất cả các biến số khác sẽ không thay đổi, đặc biệt là lãi suất, và bỏ qua ảnh hưởng của các dự báo bán hàng và đi vay.

	Ảnh hưởng đến lợi nhuận thuần	
	Số cuối năm	Số đầu năm
Tỷ giá hối đoái VND và USD tăng 2%	(9.082.864.319)	(620.893.924)
Tỷ giá hối đoái VND và USD giảm 2%	9.082.864.319	620.893.924

- Rủi ro lãi suất

Rủi ro lãi suất là rủi ro mà giá trị hợp lý hoặc các luồng tiền trong tương lai của công cụ tài chính sẽ biến động theo những thay đổi của lãi suất thị trường.

Rủi ro lãi suất của Công ty chủ yếu liên quan đến tiền, các khoản tiền gửi và các khoản vay.

Công ty quản lý rủi ro lãi suất bằng cách phân tích tình hình thị trường để có được các lãi suất có lợi nhất và vẫn nằm trong giới hạn quản lý rủi ro của mình.

Công ty không thực hiện phân tích độ nhạy đối với lãi suất vì rủi ro do thay đổi lãi suất tại ngày lập báo cáo là không đáng kể.

- Rủi ro về giá

+ Rủi ro về giá cổ phiếu

Các cổ phiếu đã niêm yết và chưa niêm yết do Công ty nắm giữ bị ảnh hưởng bởi các rủi ro thị trường phát sinh từ tính không chắc chắn về giá trị tương lai của cổ phiếu đầu tư dẫn đến giá trị khoản dự phòng giảm giá đầu tư có thể tăng/giảm. Công ty quản lý rủi ro về giá cổ phiếu bằng cách thiết lập hạn mức đầu tư. Ban Giám đốc cũng xem xét và phê duyệt các quyết định đầu tư vào cổ phiếu.

BẢN THUYẾT MINH BÁO CÁO TÀI CHÍNH HỢP NHẤT

Năm 2017

Đơn vị tính: VND

Công ty sẽ tiến hành việc phân tích và trình bày độ nhạy do tác động của biến động giá cổ phiếu đến kết quả kinh doanh của Công ty khi có các hướng dẫn chi tiết bởi các cơ quan quản lý.

+ *Rủi ro về giá bất động sản*

Công ty đã xác định được rủi ro sau liên quan đến danh mục đầu tư bất động sản của Công ty:

Việc chi phí của các dự án phát triển có thể tăng nếu có sự chậm trễ trong quá trình lập kế hoạch. Để hạn chế rủi ro này Công ty thuê các chuyên gia cố vấn chuyên về các yêu cầu lập kế hoạch cụ thể trong phạm vi dự án nhằm giảm các rủi ro có thể phát sinh trong quá trình lập kế hoạch.

Rủi ro giá trị hợp lý của doanh mục đầu tư bất động sản do các yếu tố cơ bản của thị trường và người mua.

d. Tài sản đảm bảo

- *Tài sản thế chấp cho đơn vị khác*

Công ty đã sử dụng các khoản phải thu, hàng tồn kho, tài sản cố định hữu hình, quyền sử dụng đất làm tài sản thế chấp cho các khoản vay từ Ngân hàng. Giá trị sổ sách của các tài sản thế chấp như sau:

	Số cuối năm
Tiền gửi có kỳ hạn	1.596.930.000.000
Hàng tồn kho	456.337.237.600
Tài sản cố định hữu hình	463.329.177.277
Quyền sử dụng đất	125.646.910.719
Bất động sản đầu tư	72.116.500.000

- *Tài sản nhận thế chấp của đơn vị khác*

Công ty không nắm giữ tài sản đảm bảo nào của đơn vị khác vào ngày 31 tháng 12 năm 2017 và ngày 31 tháng 12 năm 2016.

07. Thông tin về hoạt động liên tục

- Theo Biên bản kiểm phiếu biểu quyết ngày 28/02/2018 theo hình thức lấy ý kiến cổ đông bằng văn bản của Công ty Cổ phần Đầu tư và Phát triển Đa Quốc Gia, đã thông qua việc cho Công ty Cổ phần Tập đoàn Sao Mai tăng tỷ lệ nắm giữ trên 51% đến mức tối đa có thể trên tổng số cổ phần có quyền biểu quyết mà không phải thực hiện chào mua công khai.

Ngoài sự kiện nêu trên, Ban Tổng Giám đốc Công ty khẳng định không có sự kiện trọng yếu khác nào phát sinh sau ngày 31/12/2017 cho đến thời điểm lập Báo cáo tài chính hợp nhất này mà chưa được xem xét điều chỉnh số liệu hoặc công bố trên Báo cáo tài chính hợp nhất.

08. Số liệu so sánh

Số liệu so sánh là số liệu trên Báo cáo tài chính hợp nhất cho năm tài chính 2016 kết thúc vào ngày 31 tháng 12 năm 2016 đã được kiểm toán bởi Công ty TNHH Dịch vụ Tư vấn Tài chính Kế toán và Kiểm toán Phía Nam (AASCS).


Đồng Tháp, ngày 20 tháng 01 năm 2018

Thay mặt Ban Tổng Giám đốc

Người lập biểu

Kế toán trưởng

Tổng Giám đốc


TRẦN PHƯỚC MINH


LÊ XUÂN ĐỊNH


LÊ VĂN CHUNG